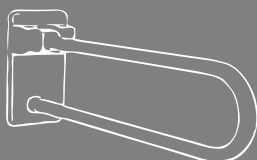
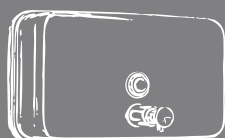




Sistemas Industriales Europeos

Catálogo General



Nuestra historia:

En 1988 nació **Sistemas Industriales Europeos S.L.**, con el claro objetivo de ser una empresa de referencia en la fabricación de diferentes complementos para oficina, de uso común en cualquier ambiente de trabajo.

En 1996, y tras el éxito conseguido en el mercado nacional, comenzamos nuestra andadura fuera de nuestras fronteras. Desde entonces hemos estado presentes en las ferias y exposiciones más representativas del sector en diferentes países europeos, como Alemania, Francia, etc.

Con un cuidado continuo de la calidad de nuestros productos, nos interesa la funcionalidad de los mismos, combinando aspectos de diseño y comodidad, así como su posible combinación con cualquier tipo de diseño de mobiliario.

Pretendemos conseguir, en nuestros clientes, un grato ambiente en su oficina, que les haga, al fin y al cabo, el trabajo más cómodo. Por las características de nuestros productos, y tras continuas adaptaciones de los mismos, hemos conseguido introducirlos en otros canales tales como grandes superficies, exteriores, hospitales, cines, centros comerciales, y otros muchos.

Tras 27 años de experiencia, podemos decir que el objetivo descrito ha quedado superado. En este periodo, hemos conseguido que numerosos clientes confíen en nosotros.

Hoy somos una empresa puntera en nuestro sector, en continua expansión internacional, con un equipo humano ilusionado y comprometido con nuestro proyecto.

Queremos difundir este entusiasmo a nuestros clientes, por ellos no esforzamos en mejorar cada día.

Nuestros tres objetivos: calidad, precio competitivo e impecable servicio al cliente.



Secadoras de manos	6-8
Secadores de cabello	9
Seguridad infantil	10
Dispensadores de papel:	
-Higiénico industrial y doméstico	12-14
-Toallitas	15
-Bobina secamanos	16-17
Dosificadores de jabón líquido y espuma	20-22
Accesorios de baño en latón cromado	23-26
Accesorios de baño en acero inoxidable	27-30
Baño adaptado	32-34
Ayudas técnicas serie Soft (acero cincado y pvc)	35-37
Ayudas técnicas en acero inoxidable brillo, satinado o blanco	38-40
Sanitarios para personas con movilidad reducida	41-43
Espejos reclinables	43
Papeleras:	46-54
-Para grandes superficies	55-56
-Para exteriores	57-59
-Cubos de pedal	60-61
-Para reciclaje	62-64
-Contenedores	65-66
Paragüeros	68-70
Ceniceros de pie y de pared	71-72
Ceniceros papeleras	73-77
Jardineras	78-80
Taquillas y bancos	81-82
Percheros:	
-De pie	84-88
-Percheros paragüero	89-90
-Murales	91-92
-Vestidores portátiles con ruedas	92-93
Complementos	96-99
Carros de limpieza	100
Carros multifunción - cubo tank	101

NOVEDADES !!



Sistemas Industriales Europeos,sl



NUEVOS PERCHEROS DE PIÉ Y DE PARED. NUEVAS PAPELERAS PARA RECICLAJE

Les presentamos nuestros nuevos percheros de pié.

Actuales y muy decorativos.

Con la nueva base de chapa maciza, de una sola pieza, más elegante y robusta.

También queremos presentarles nuestras nuevas papeleras de reciclaje.



Diferentes diseños y capacidades para dar solución a las múltiples necesidades para desechar selectivamente los diferentes tipos de residuos que se generan en el día a día.

MÁS INFORMACIÓN EN:
WWW.SIE-SL.COM

PERCHEROS METÁLICOS DE PIÉ

Nuevos modelos de percheros metálicos de pié.

Nuevo diseño de la base completamente renovado.

Fabricada en chapa de 5 mm. de espesor de una sola pieza que le proporciona una robustéz y estabilidad extraordinarias.

Referencia 651

Perchero con 6 colgadores metálicos de nuevo diseño.

Colores estándar: Plata, blanco, negro.

Posibilidad de diferentes colores de los colgadores.

Dimensiones: 1.810 X Ø 340 mm.

PEANA DE NUEVO DISEÑO !!

Referencia 652

Perchero con 6 colgadores de bola en madera de haya barnizada mate.

Colores estándar : Plata, blanco, negro

Dimensiones: 1.810 X Ø 340 mm.



REF: 652

REF: 651

PERCHEROS METÁLICOS DE PARED

Nuevos modelos de percheros metálicos de pared, con sistema de fijación oculto.

Disponibles con 8 o 4 colgadores.

Referencia 671

Perchero metálico de pared.

Con 8 colgadores de madera de haya barnizada mate.

Colores estándar : Plata, blanco, negro.

Dimensiones: 770 x 350 mm.

SISTEMA DE FIJACIÓN OCULTO !!

Referencia 672

Perchero metálico de pared.

Con 4 colgadores de madera de haya barnizada mate.


Colores : Plata, blanco, negro.

Dimensiones: 590 x 100 mm.



REF: 671

Tacos y tornillos incluidos!



REF: 672

PAPELERAS PARA RECICLAJE

Nuevos modelos de papeleras para reciclaje.

Gran capacidad.

Para tres o cuatro tipos de residuos.

Se adaptan a todas las necesidades

Referencia 172-C

(4 cubos interiores galvanizados)

Referencia 172-A

(4 aros interiores para las bolsas)



REF: 172-C / 172-A



Papelera metálica con 4 compartimentos.

Tapa con bisagras de alta resistencia.

Vinilos adhesivos en la tapa con colores y pictograma en función del tipo de residuo.

Equipada con cuatro patas.

Capacidad: 186 litros

Colores estándar:

Tapa: Negro

Cuerpo papelera: Plata, blanco, negro

Dimensiones: 885 x 465 x 460 mm.

BISAGRAS DE ALTA RESISTENCIA !!

Referencia 171-C

(3 cubos interiores galvanizados)

Referencia 171-A

(3 aros interiores para las bolsas)



REF: 171-C / 171-A



Papelera metálica con 3 compartimentos.

Tapa con bisagras de alta resistencia.

Vinilos adhesivos en la tapa con colores y pictograma en función del tipo de residuo.

Equipada con cuatro patas.

Colores estándar:

Tapa: Negro

Cuerpo papelera: Plata, blanco, negro

Capacidad: 169 litros

Dimensiones: 840 x 720 x 280 mm.



REF: 173

PAPELERAS PARA RECICLAJE

Nuevos modelos de papeleras para reciclaje de diferentes tamaños y formatos

Para un residuo.

Colores de los vinilos identificativos según el tipo de residuo.

Referencia 173

Papelera metálica .

Tapa extraíble.

Colores estándar:

Tapa: Amarillo,plata,azul verde.

Cuerpo de la papelera: Plata,blanco,negro

Capacidad: 35 litros

Dimensiones: 725 x 225 x 225 mm.



REF: 170-C / 170-A

RECICLA.....
EL PLANETA TE
LO AGRADECERÁ !!



Referencia 170-C

(1 cubo interior galvanizado)

Referencia 170-A

(1 aro interior para la bolsa)

Papelera metálica con 1 compartimento.

Tapa con bisagras de alta resistencia.

Vinilos adhesivos en la tapa con colores y pictograma en función del tipo de residuo.

Equipada con cuatro patas.

Colores estándar:

Tapa: Negro

Cuerpo papelera: Plata,blanco,negro.

Capacidad: 87 litros

Dimensiones: 840 x 375 x 280 mm.



SECADORAS DE MANOS

SECADORES DE CABELLO

SEGURIDAD INFANTIL







Referencia	Descripción	Dimensiones	Material
 <p>Jet 49</p>	<p>Secadora de manos de alta velocidad</p> <ul style="list-style-type: none"> - Velocidad del aire 342 km/h. - Detección de manos por lector. - Iluminación por led azulado en la zona de secado durante el funcionamiento - Bandeja extraíble recoge-aguas con filtro de partículas. - Incorpora interruptor para el corte de la resistencia calorífica, con el consiguiente ahorro energético. - Selector de la velocidad de salida de aire 	<p>H:687 mm. A:330 mm. F: 220 mm.</p>	<p>ABS silver</p>
<p>SECADO DE MANOS DE 6 A 9 SEGUNDOS</p>		<p>Motor sin escobillas</p> <p>RoHS COMPLIANT CE</p>	
 <p>Jet 49-B</p>	<p>Secadora de manos de alta velocidad</p> <ul style="list-style-type: none"> - Velocidad del aire 342 km/h. - Detección de manos por lector. - Iluminación por led azulado en la zona de secado durante el funcionamiento - Bandeja extraíble recoge-aguas con filtro de partículas. - Incorpora interruptor para el corte de la resistencia calorífica, con el consiguiente ahorro energético. - Selector de la velocidad de salida de aire 	<p>H:687 mm. A:330 mm. F: 220 mm.</p>	<p>ABS blanco</p>
<p>SECADO DE MANOS DE 6 A 9 SEGUNDOS</p>		<p>Motor sin escobillas</p> <p>RoHS COMPLIANT CE</p>	
 <p>49</p>	<p>Secadora de manos de alta velocidad</p> <ul style="list-style-type: none"> - Detección de manos por lector. - Iluminación por led azulado en la zona de secado durante el funcionamiento. - Bandeja extraíble recoge-aguas con filtro de partículas. - Equipado con interruptor de apagado-encendido en cajetín lateral. - Incorpora interruptor para el corte de la resistencia calorífica, con el consiguiente ahorro energético. - Motor universal con escobillas 	<p>H:685 mm. A:290 mm. F: 220 mm.</p>	<p>ABS silver</p>
<p>SECADO DE MANOS DE 6 A 9 SEGUNDOS</p>		<p>RoHS COMPLIANT CE</p>	

Referencia	Descripción	Dimensiones	Material
 30-AB	<ul style="list-style-type: none"> - Secadora de manos óptica - Funcionamiento por sensor de infrarrojos - Fabricado en chapa de acero inoxidable de 1,5 mm de espesor acabado brillo. - Incorpora doble protección térmica sobre los elementos de temperatura - Tobera de salida de aire orientable 360° - Incluye toma de tierra sobre la carcasa. - Ajuste de la sensibilidad de detección. - Incorpora cable de red. - Se suministra manual de instalación y plantilla montaje. - Potencia: 2500w. 	H:265 mm. A:230 mm. F: 210 mm.	Acero inox. brillo
 30-AS	<ul style="list-style-type: none"> - Secadora de manos óptica - Funcionamiento por sensor de infrarrojos - Fabricado en chapa de acero inoxidable de 1,5 mm de espesor acabado satinado. - Incorpora doble protección térmica sobre los elementos de temperatura - Tobera de salida de aire orientable 360° - Incluye toma de tierra sobre la carcasa. - Ajuste de la sensibilidad de detección. - Incorpora cable de red - Se suministra manual de instalación y plantilla montaje. - Potencia: 2500w. 	H:265 mm. A:230 mm. F: 210 mm.	Acero inox. satinado
 30-1PB	<ul style="list-style-type: none"> - Secadora de manos con pulsador - Fabricado en chapa de acero inoxidable de 1,5 mm de espesor acabado brillo. - Incorpora doble protección térmica sobre los elementos de temperatura - Tobera de salida de aire orientable 360° - Incluye toma de tierra sobre la carcasa. - Ajuste de la sensibilidad de detección. - Incorpora cable de red - Se suministra manual de instalación y plantilla montaje. - Potencia: 2500w. 	H:265 mm. A:230 mm. F: 210 mm.	Acero inox. brillo
 30-1PS	<ul style="list-style-type: none"> - Secadora de manos con pulsador - Fabricado en chapa de acero inoxidable de 1,5 mm de espesor acabado satinado. - Incorpora doble protección térmica sobre los elementos de temperatura - Tobera de salida de aire orientable 360° - Incluye toma de tierra sobre la carcasa. - Ajuste de la sensibilidad de detección. - Incorpora cable de red - Se suministra manual de instalación y plantilla montaje. - Potencia: 2500w. 	H:265 mm. A:230 mm. F: 210 mm.	Acero inox. satinado



Referencia	Descripción	Dimensiones	Material
 31-AL	<ul style="list-style-type: none"> - Secadora de manos óptica - Funcionamiento por sensor de infrarrojos - Fabricado en chapa de acero de 1,5 mm de espesor lacado blanco - Incorpora doble protección térmica sobre los elementos de temperatura - Tobera de salida de aire orientable 360° - Incluye toma de tierra sobre la carcasa. - Ajuste de la sensibilidad de detección. - Incorpora cable de red - Se suministra manual de instalación y plantilla montaje. - Potencia: 2500w. 	H:265 mm. A:230 mm. F: 210 mm.	Acero lacado blanco   
 31	<ul style="list-style-type: none"> - Secadora de manos óptica - Funcionamiento por sensor de infrarrojos - Carcasa de ABS blanco - Incorpora doble protección térmica sobre los elementos de temperatura - Tobera de salida de aire orientable 360° - Incluye toma de tierra sobre la carcasa. - Incorpora cable de red - Se suministra manual de instalación y plantilla montaje. - Potencia: 2200w. 	H:265 mm. A:240 mm. F: 170 mm.	ABS blanco  
 48-IB	<ul style="list-style-type: none"> - Secadora de manos óptica por infrarrojos. - Carcasa de Acero inoxidable de 1.0mm - Incorpora doble protección térmica sobre los elementos de temperatura - Incluye toma de tierra sobre la carcasa. - Incorpora cable de red. - Se suministra manual de instalación y plantilla montaje. - Potencia: 1800w. 	H:225 mm. A:280 mm. F: 140 mm.	Acero inox. brillo  
 48-IS	<ul style="list-style-type: none"> - Secadora de manos óptica por infrarrojos. - Carcasa de Acero inoxidable de 1.0mm - Incorpora doble protección térmica sobre los elementos de temperatura - Incluye toma de tierra sobre la carcasa. - Incorpora cable de red. - Se suministra manual de instalación y plantilla montaje. - Potencia: 1800w. 	H:225 mm. A:280 mm. F: 140 mm.	Acero inox. satinado  
 48	<ul style="list-style-type: none"> - Secadora de manos óptica por infrarrojos. - Carcasa de ABS blanco de 1.0mm - Incorpora doble protección térmica sobre los elementos de temperatura - Incorpora cable de red. - Se suministra manual de instalación y plantilla montaje. - Potencia: 1800w. 	H:225 mm. A:280 mm. F: 140 mm.	ABS blanco  
 32-S	<ul style="list-style-type: none"> - Secadora de manos óptica por infrarrojos. - Carcasa de ABS - Incorpora cable de red. - Se suministra manual de instalación y plantilla montaje. 	H:260 mm. A:278 mm. F: 265 mm.	ABS silver 
 32	<ul style="list-style-type: none"> - Temperatura del aire 60° - Potencia: 1800w. 		ABS blanco

Referencia	Descripción	Dimensiones	Material
	<p>- Secador de cabellos Premium Compact 1100 blanco.</p> <ul style="list-style-type: none"> - Boquilla concentradora del flujo de aire - Pulsador encendido-apagado. - 1 ajuste de temperatura-caudal de aire - Soporte a pared con conexión eléctrica - Potencia 1100 W. 	<p>H:185 mm. A:245 mm. F: 115 mm.</p>	<p>ABS blanco</p>
		    	
	<p>- Secador de cabellos Action Super Plus 1200.</p> <ul style="list-style-type: none"> - Interruptor de encendido-apagado en el soporte - Interruptor deslizante con 2 ajustes del caudal del aire y 3 ajustas de temperatura. - Ajuste del aire frío - Potencia 1200 W. 	<p>H:185 mm. A:245 mm. F: 115 mm.</p>	<p>ABS negro-cromo</p>
		    	
	<p>- Secador de cabellos con soporte a pared blanco</p> <ul style="list-style-type: none"> - Interruptor encendido-apagado - Incorpora led luminoso indicador de actividad y funcionamiento - Selector de dos temperaturas de calor y dos velocidades de aire - Funcionamiento de seguridad por presión del pulsador en mango - Potencia 1200 W. - Sistema de seguridad por auto-apagado por sobre-calentamiento. - Base habilitada para la conexión de afeitadoras de 230v. 	<p>H:235 mm. A:190 mm. F: 110 mm.</p>	<p>ABS blanco</p>
			
	<p>- Secador de cabellos con soporte a pared negro</p> <ul style="list-style-type: none"> - Interruptor encendido-apagado - Incorpora led luminoso indicador de actividad y funcionamiento - Selector de dos temperaturas de calor y dos velocidades de aire - Funcionamiento de seguridad por presión del pulsador en mango - Potencia 1200 W. - Sistema de seguridad por auto-apagado por sobre-calentamiento. - Base habilitada para la conexión de afeitadoras de 230v. 	<p>H:235 mm. A:190 mm. F: 110 mm.</p>	<p>ABS negro</p>
			

Referencia	Descripción	Dimensiones	Material
 28-H	Cambia pañales para bebés ,horizontal <ul style="list-style-type: none">- Fabricado en polietileno de alta densidad de 6mm. de espesor en color beige.- Superficie granulada antideslizante.- Apertura y cierre con una sola mano- Equipado con cinturón de seguridad- Pletinas de anclaje a pared de acero de 4 mm de espesor.	Abierto H:510 mm. A:900 mm. F:591 mm. Cerrado H:510 mm. A:900 mm. F:100 mm.	Polietileno de alta densidad
	<div> ADA Americans with Disabilities Act</div> <div>Conforme la normativa europea EN12221</div>		
 28-V	Cambia pañales para bebés ,vertical <ul style="list-style-type: none">- Fabricado en polietileno de alta densidad de 6mm. de espesor en color beige.- Superficie granulada antideslizante.- Apertura y cierre con una sola mano- Equipado con cinturón de seguridad- Pletinas de anclaje a pared de acero de 4 mm de espesor.	Abierto H:900 mm. A:570 mm. F:1022 mm. Cerrado H:900 mm. A:570 mm. F:140 mm.	Polietileno de alta densidad
	<div> ADA Americans with Disabilities Act</div> <div>Conforme la normativa europea EN12221</div>		
 29	Trona - silla para bebés <ul style="list-style-type: none">- Fabricada en polietileno de alta densidad de 6mm. de espesor en color gris.- Bandeja escamoteable para servicio de alimentación de los bebés.- Equipada con cinturón de seguridad- Apta para niños de 7 a15 kg.- Estructura reforzada de alta resistencia.- Producto apropiado para colectividades	H:550 mm. A:610 mm. F: 740 mm.	Polietileno de alta densidad
	<div> ADA Americans with Disabilities Act</div> <div>Conforme la normativa europea EN 14988-1</div>		



DISPENSADORES DE PAPEL

PAPEL HIGIÉNICO

TOALLITAS DE PAPEL

PAPEL MECHA

Referencia	Descripción	Dimensiones	Material
 40-B	Dispensador de papel higiénico industrial <ul style="list-style-type: none"> - Acero inoxidable de 0.8mm. de espesor. - Cerradura de seguridad recambiable. - Salida de papel con tratamiento anti rebaba - Capacidad 1 rollo de 300 metros. 	H:264 mm. A:267 mm. F: 112 mm.	Acero inox. Aisi 430 brillo
 40-S	Dispensador de papel higiénico industrial <ul style="list-style-type: none"> - Acero inoxidable de 0.8mm. de espesor. - Cerradura de seguridad recambiable. - Salida de papel con tratamiento anti rebaba - Capacidad 1 rollo de 300 metros. 	H:264 mm. A:267 mm. F: 112 mm.	Acero inox. Aisi 430 satinado
 40-BN	Dispensador de papel higiénico industrial <ul style="list-style-type: none"> - Acero inoxidable de 0.7mm. de espesor. - Cerradura frontal con llavín - Visor de contenido, - Eje válido para mandriles de Ø45 y 55mm. - Sistema de frenado por eje irregular - Capacidad 1 rollo de 300 metros. 	H:260 mm. A:270 mm. F: 130 mm.	Acero inox. Aisi 201 brillo
 40-SN	Dispensador de papel higiénico industrial <ul style="list-style-type: none"> - Acero inoxidable de 0.7mm. de espesor. - Cerradura frontal con llavín - Visor de contenido, - Eje válido para mandriles de Ø45 y 55mm. - Sistema de frenado por eje irregular - Capacidad 1 rollo de 300 metros. 	H:264 mm. A:267 mm. F: 112 mm.	Acero inox. Aisi 201 satinado

Referencia	Descripción	Dimensiones	Material
 36	Dispensador de papel higiénico industrial <ul style="list-style-type: none"> - ABS blanco y gris - Cerradura - Mirilla visor del papel - Capacidad 1 rollo de 300 metros. - Mandril Ø 45mm 	H:290 mm. A:265 mm. F: 125 mm.	ABS blanco
 Luxe-11	Dispensador de papel higiénico industrial <ul style="list-style-type: none"> - ABS blanco y gris - Cerradura - Mirilla visor del contenido - Mandril de Ø45 mm. - Capacidad 1 rollo de 300 metros. 	H:326 mm. A:304 mm. F: 125 mm.	ABS blanco
 43-BN	Dispensador de papel higiénico antivandálico <ul style="list-style-type: none"> - Cerradura superior con llavín - Forrado interior de plástico protector de roces en el papel. - Sistema automático de recarga para uso del segundo rollo. - Capacidad 2 rollos formato doméstico. 	H:340 mm. A:150 mm. F: 150 mm.	Acero inox. Aisi 201 brillo
 43-SN	Dispensador de papel higiénico antivandálico <ul style="list-style-type: none"> - Cerradura superior con llavín - Forrado interior de plástico protector de roces en el papel. - Sistema automático de recarga para uso del segundo rollo. - Capacidad 2 rollos formato doméstico. 	H:340 mm. A:150 mm. F: 150 mm.	Acero inox. Aisi 201 satinado

DESCATALOGADO

Referencia	Descripción	Dimensiones	Material
 39-B	Dispensador de toallitas de papel Z 600 <ul style="list-style-type: none"> - Salida del papel por boca plástica anti corte - Cerradura de seguridad recambiable - Chapa de acero inoxidable de 0.8mm. - Capacidad 600 toallitas. 	H:322 mm. A:253 mm. F: 120 mm.	Acero inox. Aisi 430 brillo
 39-S	Dispensador de toallitas de papel Z 600 <ul style="list-style-type: none"> - Salida del papel por boca plástica anti corte - Cerradura de seguridad recambiable - Chapa de acero inoxidable de 0.8mm. - Capacidad 600 toallitas. 	H:322 mm. A:253 mm. F: 120 mm.	Acero inox. Aisi 430 satinado
 39-BN	Dispensador de toallitas de papel Z <ul style="list-style-type: none"> - Acero inoxidable Aisi 201 - Incorpora visor de contenido - Capacidad de 400 a 600 toallitas. - Cerradura frontal por llavín. 	H:285 mm. A:270 mm. F: 110 mm.	Acero inox. Aisi 201 brillo
 39-SN	Dispensador de toallitas de papel Z <ul style="list-style-type: none"> - Acero inoxidable Aisi 201 - Incorpora visor de contenido - Capacidad de 400 a 600 toallitas. - Cerradura frontal por llavín. 	H:285 mm. A:270 mm. F: 110 mm.	Acero inox. Aisi 201 satinado
 Luxe-12	Dispensador de toallitas de papel Z600 <ul style="list-style-type: none"> - Fabricado en ABS - Cerradura de seguridad - Mirilla visor de llenado - Capacidad 600 toallitas 	H:370 mm. A:277 mm. F: 130 mm.	ABS blanco

Referencia	Descripción	Dimensiones	Material
 38	Dispensador de toallitas de papel Z600 <ul style="list-style-type: none"> - Fabricado en ABS - Cerradura de seguridad - Mirilla visor de llenado - Capacidad 600 toallitas. 	H:290 mm. A:265 mm. F: 125 mm.	ABS blanco
 41-BN	Dispensador de papel secamanos mecha <ul style="list-style-type: none"> - Fabricado en chapa de acero inoxidable - Cerradura superior por llavín. - Base preparada para estrangulador automático de la salida del papel - Capacidad 1 rollo de papel mecha. 	H:370 mm. A:215 mm. F: 215 mm.	Acero inox. Aisi 201 brillo
 41-SN	Dispensador de papel secamanos mecha <ul style="list-style-type: none"> - Fabricado en chapa de acero inoxidable - Cerradura superior por llavín. - Base preparada para estrangulador automático de la salida del papel - Capacidad 1 rollo de papel mecha. 	H:370 mm. A:215 mm. F: 215 mm.	Acero inox. Aisi 201 satinado
 41-B	Dispensador de papel secamanos mecha <ul style="list-style-type: none"> - Acero inoxidable de 0,8 mm. de espesor - Cerradura de seguridad recambiable - Salida del papel por boca plástica anti corte - Capacidad 1 rollo de papel mecha. 	H:294 mm. A:244 mm. F: 246 mm.	Acero inox. Aisi 430 brillo
 41-S	Dispensador de papel secamanos mecha <ul style="list-style-type: none"> - Acero inoxidable de 0,8 mm. de espesor - Cerradura de seguridad recambiable - Salida del papel por boca plástica anti corte - Capacidad 1 rollo de papel mecha. 	H:294 mm. A:244 mm. F: 246 mm.	Acero inox. Aisi 430 satinado






Referencia	Descripción	Dimensiones	Material
	41-MB Dispensador de papel bobina mini-mecha <ul style="list-style-type: none"> - Acero inoxidable de 0,8 mm. de espesor - Cerradura de seguridad recambiable 	H:260 mm. A:135 mm. F: 135 mm.	Acero inox. Aisi 430 brillo
	41-MS <ul style="list-style-type: none"> - Salida del papel por boca plástica anti corte - Capacidad 1 rollo de papel mini-mecha. 		Acero inox. Aisi 430 satinado
	36-AC Dispensador de papel en bobina con sistema de auto corte <ul style="list-style-type: none"> - Trabaja tirando directamente del papel que se enrolla y corta automáticamente. - Fabricado en plástico en color blanco - Con cerradura de plástico con llave 	H:328 mm. A:209 mm. F: 252 mm.	ABS blanco
	Luxe-13 Dispensador de papel secamanos mecha <ul style="list-style-type: none"> - Fabricado en ABS - Llave de seguridad - Capacidad 1 rollo de papel mecha. 	H:321 mm. A:220 mm. F: 220 mm.	ABS blanco
	37 Dispensador de papel secamanos mecha <ul style="list-style-type: none"> - Fabricado ABS - Capacidad 1 rollo de papel mecha. - Regulador de cierre del papel. - Llave de seguridad 	H:345 mm. A:260 mm. F: 285 mm.	ABS blanco
	37-PN Dispensador de papel secamanos mini mecha <ul style="list-style-type: none"> - Fabricado ABS - Capacidad 1 rollo de papel mini mecha. - Llave de seguridad 	H:285 mm. A:140 mm. F: 150 mm.	ABS blanco








DOSIFICADORES DE JABÓN LÍQUIDO Y ESPUMA

ACCESORIOS DE BAÑO EN LATÓN CROMADO

ACCESORIOS DE BAÑO EN ACERO INOXIDABLE

Referencia	Descripción	Dimensiones	Material
	Dosificador de jabón vertical <ul style="list-style-type: none"> - Fabricado en acero inoxidable. - Cierre superior por llavín. - Mirilla-visor de llenado. - Capacidad 1 litro. - Válvula frontal. 	H:205 mm. A:125 mm. F: 110 mm.	Acero inox. Aisi 304 brillo
Nuevo modelo con depósito interior de PVC			
	Dosificador de jabón vertical <ul style="list-style-type: none"> - Fabricado en acero inoxidable. - Cierre superior por llavín. - Mirilla-visor de llenado. - Capacidad 1 litro. - Válvula frontal. 	H:205 mm. A:125 mm. F: 110 mm.	Acero inox. Aisi 304 satinado
Nuevo modelo con depósito interior de PVC			
	Dosificador de jabón horizontal <ul style="list-style-type: none"> - Fabricado en acero inoxidable. - Cierre superior por llavín. - Mirilla-visor de llenado. - Capacidad 1 litro. - Válvula frontal. 	H:125 mm. A:205 mm. F: 110 mm.	Acero inox. Aisi 304 brillo
Nuevo modelo con depósito interior de PVC			
	Dosificador de jabón horizontal <ul style="list-style-type: none"> - Fabricado en acero inoxidable. - Cierre superior por llavín. - Mirilla-visor de llenado. - Capacidad 1 litro. - Válvula frontal. 	H:125 mm. A:205 mm. F: 110 mm.	Acero inox. Aisi 304 satinado
Nuevo modelo con depósito interior de PVC			
	Dosificador de jabón vertical <ul style="list-style-type: none"> - Fabricado en acero inoxidable. - Cierre superior por llavín - Mirilla visor de llenado - Capacidad 1/2 litro. - Válvula frontal. 	H:165 mm. A:90 mm. F: 110 mm.	Acero inox. Aisi 304 brillo

Referencia	Descripción	Dimensiones	Material
	Dosificador de jabón vertical <ul style="list-style-type: none"> - Fabricado en acero inoxidable. - Cierre superior por llavín - Mirilla visor de llenado - Capacidad 1/2 litro. - Válvula frontal. 	H:165 mm. A:90 mm. F: 110 mm.	Acero inox. Aisi 304 satinado
	Dosificador de jabón para empotrar <ul style="list-style-type: none"> - Fabricado en latón macizo cromado y depósito de polietileno. - Cuello de ajuste sobre encastre de hasta 50 mm. de longitud. - Capacidad 1 litro. - Admite jabones en estado líquido 	H:245 ø 28 mm.	Latón cromado y polietileno
	Dosificador de jabón para empotrar <ul style="list-style-type: none"> - Fabricado en latón macizo cromado y depósito de polietileno. - Cuello de ajuste sobre encastre de hasta 50 mm. de longitud. - Capacidad 1/2 litro. - Admite jabones en estado líquido 	H:245 ø 28 mm.	Latón cromado y polietileno
	Dosificador de jabón electrónico <ul style="list-style-type: none"> - Dosificador de jabón en ABS - Lector óptico de manos de gran sensibilidad - Fabricado en plásticos inyectados de alta calidad. - Admite jabones en estado líquido y cremoso. - Dosis dispensada por acción: 1 ml - Funciona con cuatro pilas alcalinas LR6 	H:165 mm. A:125 mm. F: 120 mm.	ABS blanco
	Dosificador de jabón <ul style="list-style-type: none"> - Dosificador de jabón ABS - Sistema anti goteo - Cierre con llave plástica de doble ranura - Visor de llenado - Capacidad 0,8 litros. 	H:212 mm. A:115 mm. F: 115 mm.	ABS blanco

Referencia	Descripción	Dimensiones	Material
 DJB-13	Dosificador de jabón <ul style="list-style-type: none"> - Dosificador de jabón ABS - Sistema anti goteo - Cierre con llave plástica de doble ranura - Visor de llenado - Capacidad 900 ml. 	H:210 mm. A:128 mm. F: 90 mm.	ABS blanco
 34	Dosificador de jabón <ul style="list-style-type: none"> - Dosificador de jabón ABS - Visor de llenado - Capacidad 800 ml. 	H:235 mm. A:134 mm. F: 90 mm.	ABS blanco
 35	Dosificador de jabón <ul style="list-style-type: none"> - Dosificador de jabón ABS - Visor de llenado - Capacidad 400 ml. 	H:195 mm. A:110 mm. F: 66 mm.	ABS blanco
 34-F	Dosificador de jabón en espuma <ul style="list-style-type: none"> - Dosificador de jabón espuma ABS - Visor de llenado - Capacidad 1 litro. 	H:260 mm. A:140 mm. F: 120 mm.	ABS blanco
 34-FN	Dosificador de jabón en espuma <ul style="list-style-type: none"> - Dosificador de jabón espuma ABS - Visor de llenado - Capacidad 800 ml. 	H:235 mm. A:134 mm. F: 90 mm.	ABS blanco

Serie Noa - Acabado cromo brillo o cromo mate - (tubo de Ø 16 mm.)

Referencia	Descripción	Dimensiones	Material
 6001-L	- Percha sencilla, cromo brillo	H:50 mm. A:47 mm. F: 50 mm.	Latón cromado
 6000-L	- Percha 90°, cromo brillo	H:85 mm. A:50 mm. F: 78 mm.	Latón cromado
 6002-L	- Percha doble , cromo brillo	H:50 mm. A:165 mm. F: 70 mm.	Latón cromado
 6003-L	- Aro toallero pequeño, cromo brillo	H:130 mm. A:150 mm. F: 73 mm.	Latón cromado
 6004-L	- Aro toallero grande, cromo brillo	H:175 mm. A:225 mm. F: 73 mm.	Latón cromado
 6005-L	- Toallero barra de 300 mm, cromo brillo	H:50 mm. A:330 mm. F: 78 mm.	Latón cromado
 6006-L	- Toallero barra de 450 mm, cromo brillo	H:50 mm. A:480 mm. F: 78 mm.	Latón cromado
 6007-L	- Toallero barra de 600 mm, cromo brillo	H:50 mm. A:630 mm. F: 78 mm.	Latón cromado
 6008-L	- Portarrollo con tapa, cromo brillo	H:113 mm. A:115 mm. F: 103 mm.	Latón cromado
 6009-L	- Portarrollo con tapa elevable, cromo brillo	H:67 mm. A:130 mm. F: 130 mm.	Latón cromado

DESCATALOGADO





Serie Noa - Acabado cromo brillo o cromo mate - (tubo de Ø 16 mm.)

	Referencia	Descripción	Dimensiones	Material
	6011-L	- Portarrollo sin tapa, cromo brillo	H:50 mm. A:200 mm. F: 90 mm.	Latón cromado
	6012-L	- Portarrollo de reserva, cromo brillo	H:210 mm. A:50 mm. F: 90 mm.	Latón cromado
	6013-L	- Portarrollo de reserva doble, cromo brillo	H:50 mm. A:250 mm. F: 73 mm.	Latón cromado
	6014-L	- Manillón recto de 300 mm. cromo brillo	H:50 mm. A:300 mm. F: 80 mm.	Latón cromado
	6014-1L	- Manillón recto de 450 mm. cromo brillo	H:50 mm. A:450 mm. F: 80 mm.	
	6014-2L	- Manillón recto de 600 mm. cromo brillo	H:50 mm. A:600 mm. F: 80 mm.	
	6015-L	- Manillón curvo Ø 25mm., cromo brillo	H:50 mm. A:450 mm. F: 120 mm.	Latón cromado
	6016-L	- Manillón curvo Ø 25mm. cromo brillo - Con jabonera-esponjera incorporada	H:50 mm. A:450 mm. F: 120 mm.	Latón cromado

Serie Noa - Acabados cromo brillo o cromo mate - (tubo de Ø 16 mm.)








Referencia	Descripción	Dimensiones	Material
 6017-L	-Repisa con barra toallero, cromo brillo	H:110 mm. A:530 mm. F: 230 mm.	Latón cromado
 6018-L	-Repisa con barra toallero, cromo brillo	H:110 mm. A:530 mm. F: 230 mm.	Latón cromado
 AC279	-Jabonera-esponjera en aluminio, cromo brillo	H:30 mm. A:130 mm. F: 95 mm.	Aluminio cromado
 AC281	- Jabonera-esponjera en aluminio, cromo brillo	H:40 mm. A:200 mm. F: 105 mm.	Aluminio cromado
 AC283-RB	-Jabonera-esponjera de rincón, cromo brillo	H:50 mm. A:210 mm. F: 90 mm.	Latón cromado
 AC284-M	-Repisa de metacrilato, soportes cromo brillo	H:62 mm. A:500 mm. F: 120 mm.	Latón cromado

Serie Lorena - Acabado cromo brillo (tubo de Ø 16 mm.)

	Referencia	Descripción	Dimensiones	Material
	AC228	-Percha sencilla, acabado cromo brillo	H:50 mm. A:50 mm. F: 63 mm.	Latón cromado
	AC198	-Percha doble gancho, acabado cromo brillo	H:50 mm. A:72 mm. F: 60 mm.	Latón cromado
	AC223	- Toallero aro Ø 200 mm. cromo brillo	H:175 mm. A:155 mm. F: 63 mm.	Latón cromado
	AC225	- Toallero recto de 300 mm. cromo brillo	H:50 mm. A:350 mm. F: 75 mm.	Latón cromado
	AC226	- Toallero recto de 450 mm. cromo brillo	H:50 mm. A:500 mm. F: 75 mm.	
	AC227	- Toallero recto de 600 mm. cromo brillo	H:50 mm. A:650 mm. F: 75 mm.	
	6008-LO	-Portarrollo con tapa, acabado cromo brillo	H:118 mm. A:164 mm. F: 63 mm.	Latón cromado
	AC221	-Portarrollo horizontal, acabado cromo brillo	H:58 mm. A:170 mm. F: 66 mm.	Latón cromado
	AC229	- Portarrollo de reserva, acabado cromo brillo	H:170 mm. A:58 mm. F: 66 mm.	Latón cromado

Serie Steel - Acabado pulido brillo - (tubo de Ø 14 mm.)







	Referencia	Descripción	Dimensiones	Material
	AC204	- Percha sencilla en acero inoxidable	H:85 mm. A:50 mm. F: 78mm.	Acero inox brillo
	AC232	- Percha sencilla en acero inoxidable	H:40 mm. A:40 mm. F: 70 mm.	Acero inox brillo
	AC200	- Portarrollo con tapa, en acero inoxidable	H:130 mm. A:130 mm. F: 67 mm.	Acero inox brillo
	AC201	- Manillón recto de 300 mm. Ø 25 mm.	H:50 mm. A:300 mm. F: 75 mm.	Acero inox brillo
	AC202	- Manillón recto de 450 mm. Ø 25 mm.	H:50 mm. A:480 mm. F: 75 mm.	
	AC203	- Manillón recto de 600 mm. Ø 25 mm.	H:50 mm. A:630 mm. F: 75 mm.	
	AC253	- Manillón en ángulo, con jabonera, en acero inoxidable	H:245 mm. A:393 mm. F: 83 mm.	Acero inox brillo
	AC252	- Manillón en ángulo, en acero inoxidable	H:245 mm. A:393 mm. F: 83 mm.	Acero inox brillo
	AC274	- Jabonera de rincón, en acero inoxidable.	H:18 mm. A:225 mm. F: 105 mm.	Acero inox satinado
	AC277	- Jabonera esponjera en acero inoxidable brillo	H:45 mm. A:245 mm. F: 120 mm.	Acero inox
	AC235	- Escobillero en acero inoxidable	H: 430mm. Ø 92 mm.	Acero inox brillo
	AC236	- Escobillero en acero inoxidable		Acero inox satinado

	Referencia	Descripción	Dimensiones	Material
	6027-IP	-Percha sencilla en acero inox. brillo	H: 70 mm. Ø 45 mm.	Acero inox
	6027-IS	-Percha sencilla en acero inox. satinado		
	6026-IP	-Percha 90° en acero inox. brillo	H:45 mm. A:80 mm. F: 80 mm.	Acero inox
	6047-IS	-Percha 90° en acero inox. satinado		
	6068-IP	-Toallero aro en acero inox. brillo	H:230 mm. A:220 mm. F: 60 mm.	Acero inox
	6069-IS	-Toallero aro en acero inox. satinado		
	6028-IP	-Toallero en acero inox. brillo	H:120 mm. A:250 mm. F: 45 mm.	Acero inox
	6049-IS	-Toallero en acero inox. satinado		
	6029-IP	-Toallero recto de 300mm. acero inox. brillo	H:45 mm. A:300 mm. F: 80 mm.	Acero inox
	6050-IS	-Toallero recto de 300mm.acero inox. satinado		
	6030-IP	-Toallero recto de 450mm. acero inox. brillo	H:45 mm. A:450 mm. F: 80 mm.	
	6051-IS	-Toallero recto de 450mm.acero inox. satinado		
	6031-IP	- Toallero recto de 550mm. acero inox. brillo	H:45 mm. A:550 mm. F: 80 mm.	
	6052-IS	-Toallero recto de 550mm.acero inox. satinado		
	6032-IP	-Portarrollo con tapa en acero inox. brillo	H:100 mm. A:130 mm. F: 140 mm.	Acero inox
	6053-IS	-Portarrollo con tapa en acero inox. satinado		
	6033-IP	-Portarrollo sin base en acero inox. brillo	H:80 mm. A:130 mm. F: 130 mm.	Acero inox
	6054-IS	-Portarrollo sin base en acero inox. satinado		

Serie Dívax - Acabado pulido brillo o mate (tubo de Ø 14 mm.) Aisi 304

Referencia	Descripción	Dimensiones	Material
	6036-IP -Portarrollo doble, sin base, en acero inox. brillo	H: 80 mm. A: 230 mm. F: 140 mm.	Acero inox
	6057-IS -Portarrollo doble, sin base, en acero inox. satinado		
	6034-IP - Portarrollo horizontal, acero inox. brillo	H: 45 mm. A: 140 mm. F: 80 mm.	Acero inox
	6055-IS - Portarrollo horizontal, acero inox. satinado		
	6035-IP - Portarrollo de reserva en acero inox. brillo	H: 140 mm. A: 45 mm. F: 80 mm.	Acero inox
	6056-IS - Portarrollo de reserva en acero inox. satinado		
	6037-IP - Manillón ángulo de 450mm. acero inox. brillo	H: 45 mm. A: 450 mm. F: 120 mm.	Acero inox
	6058-IS - Manillón ángulo de 450mm. acero inox. satinado		
	<u>Con jabonera-esponjiera</u>		
	6038-IP - Manillón ángulo de 450mm. acero inox. brillo		
	6059-IS - Manillón ángulo de 450mm. acero inox. satinado		
	6042-IP -Toallero repisa con barra en acero inox. brillo	H: 120 mm. A: 500 mm. F: 280 mm.	Acero inox
	6063-IS -Toallero repisa con barra en acero inox. satinado		
	6041-IP -Toallero repisa en acero inox. brillo	H: 60mm. A: 500 mm. F: 280 mm.	Acero inox
	6062-IS -Toallero repisa en acero inox. satinado		

Serie Dívax - Acabado pulido brillo o mate (tubo de Ø 14 mm.) Aisi 304

	Referencia	Descripción	Dimensiones	Material
	6044-IP	- Repisa de metacrilato, soportes en acero inox. brillo	H: 50mm. A: 530 mm. F: 120 mm.	Acero inox
	6065-IS	- Repisa de metacrilato, soportes en acero inox. satinado		
	6039-IP	- Jabonera - esponjera en acero inox. brillo	H: 30mm. A: 180 mm. F: 160 mm.	Acero inox
	6060-IS	- Jabonera - esponjera en acero inox. satinado		
	6045-IP	- Escobillero en acero inox. brillo	H: 370mm. Ø 90 mm.	Acero inox
	6066-IS	- Escobillero en acero inox. satinado		
	6600-L	Espejo de aumento con luz led - Doble brazo articulado - 3 aumentos	Ø 200 mm.	Latón cromado
	6601	Espejo de aumento - Espejo de aumento Joy Stick - 1 cara x 3 aumentos	Ø 185 mm.	Latón cromado
	6600	Espejo de aumento - Espejo de aumento Eco - 2 caras x 3 aumentos	Ø 190 mm.	Latón cromado



BAÑO ADAPTADO

AYUDAS TÉCNICAS SERIE SOFT (ACERO CINCADO Y PVC)

AYUDAS TÉCNICAS EN ACERO INOXIDABLE BRILLO, SATINADO O BLANCO

SANITARIOS PARA PERSONAS CON MOVILIDAD REDUCIDA

ESPEJOS RECLINABLES

El baño adaptado o accesible es aquél cuya disposición de aparatos, apertura de puerta y ayudas técnicas son adecuadas a usuarios con diferentes discapacidades y que, en todo caso, disponen de espacio libre interior que permite el giro a un usuario de silla de ruedas.

-Se recomienda que **la puerta del baño sea de corredera** o abra siempre hacia afuera, para evitar que, en caso de que el usuario sufra alguna caída al interior del baño, pueda quedar impidiendo la apertura de la puerta.

- Deben contar con un **suelo de algún material antideslizante**, y un espacio libre de al menos 150cm de diámetro, que permita al interior del baño el giro de una silla de ruedas en 360°.

Junto a los aparatos sanitarios deberán instalarse barras de apoyo antideslizantes. Si las paredes o el alicatado estuvieran débiles para ello, **será necesario reforzar previamente las paredes** para sujetarlas convenientemente.

Todos los accesorios del baño (jabonera, toallero, etc.) deben ir instalados a una **altura no superior a 120cm.** del suelo.

El lavamanos no debe tener pedestal ni mobiliario inferior que impida la aproximación de una silla de ruedas hasta su borde. Debe ir a una altura de 80cm.

Es conveniente que la grifería sea del tipo palanca gerontológica que no necesite girar la muñeca para su funcionamiento.

El espejo se instalará a una altura de 100cm desde el suelo y con un ángulo de inclinación de 10° con respecto a la vertical.

El WC debe estar a una altura de 45 a 50cm desde el nivel del suelo.

Los asientos de los inodoros deben estar bien sujetos y en perfectas condiciones, ya que al no ser así aumenta considerablemente el riesgo de caídas.

La ducha resulta más práctica, cómoda y segura que la bañera. El plato de ducha no debe tener bordes que impidan el acercamiento de una silla de ruedas, basta con un desnivel de 1,5cm y una pendiente del 2% hacia el desagüe para evitar que el agua escurra por el resto del baño.

- **Deben instalarse barras de apoyo a 75cm en sentido horizontal**, y hasta 140cm en sentido vertical. La ducha ha de incorporar un asiento, fijo y abatible (idealmente de 45 x 45 cm y a 50 cm de altura) o movable.



Son todos aquellos utensilios, instrumentos y equipos que están diseñados para ser utilizados por las personas con algún tipo de discapacidad y que les sirven para tener un mayor grado de independencia en las actividades básicas de la vida diaria.

Las ayudas técnicas o tecnologías de apoyo, son los productos fabricados específicamente o disponibles en el mercado, cuya función es la de permitir o facilitar la realización de determinadas acciones, de tal manera que sin su uso, estas tareas serían imposibles o muy difíciles de realizar para un individuo en una situación determinada.

El término ayuda técnica se está sustituyendo por el de producto de apoyo, la propia norma ISO 9999:2007 cambia el término con respecto a la versión anterior.

La norma define producto de apoyo como:

Cualquier producto (incluyendo dispositivos, equipo, instrumentos, tecnología y software) fabricado especialmente o disponible en el mercado, para prevenir, compensar, controlar, mitigar o neutralizar deficiencias, limitaciones en la actividad y restricciones en la participación.

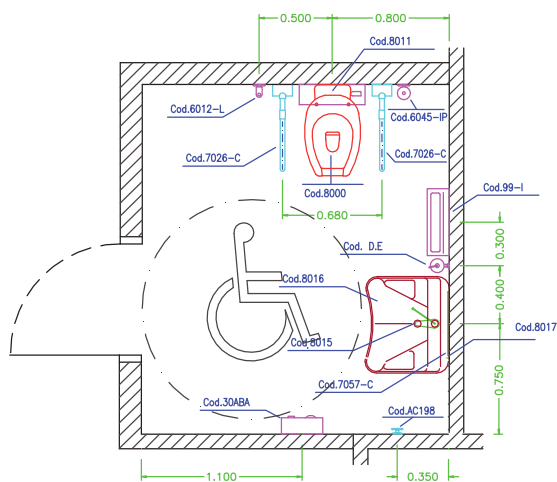
UNE-EN ISO 9999:2007

Productos de apoyo para personas con discapacidad. Clasificación y terminología. (ISO 9999:2007)

La norma ISO 9999 recoge una detallada y completa clasificación de las ayudas técnicas. Esta norma ha sido modificada en varias ocasiones. En la última revisión (ISO 9999:2007) se ha sustituido la terminología de "Ayudas Técnicas" por la de Productos de apoyo.

Aunque relacionadas preferentemente con la discapacidad y las barreras de accesibilidad, el uso de las ayudas técnicas no solo está limitado a las personas con discapacidad.





ACCESORIOS DEL ASEO TIPO		
Código	Designación	Alzado
8000	Inodoro ergonómico con apertura frontal	A
8011	Cisterna mural en abs	A
7026-C	Asidero abatible con soporte plus	A y B
6012-L	Portarrollo de reserva	A
6045-IP	Escobillero de pared	A
8016	Lavabo ergonómico	C
8017	Soporte regulable en altura con accionamiento neumático	C
8015	Grifo mezclador monomando con maneta gerontológica	C
7057-C	Espejo basculante	C
D.E	Dosificador de jabón electrónico	C
99-I	Papelera mural	C
30ABA	Secamanos automático	D
AC198	Percha sencilla	D

Sistemas Industriales Europeos,S.L.
Aseo Público Adaptado

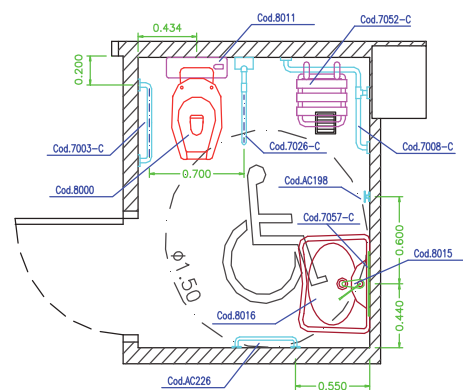
Diciembre 2014

01

Desarrollo de aseo tipo

E 1:25 0m. 0.5m.

0110aseo-tipo.DWG
Hoja 1 de 1



ACCESORIOS DEL ASEO TIPO		
Código	Designación	Alzado
7003-C	Asidero recto de 60cm.	A
8011	Cisterna en ABS con mando	A
8000	Inodoro con apertura frontal	A
7026-C	Asidero de apoyo abatible, con soporte plus	B
7052-C	Asiento de ducha extraíble con laminas de nylon (35x35)	C
7008-C	Asidero de angulo de 90° (70x70)	C
AC198	Percha sencilla	C
7057-C	Espejo inclinable	C
8015	Grifo mezclador monomando con maneta gerontológica	C
8016	Lavabo ergonómico con apoyabrazos	C
AC226	Barra toallero (50cm)	C

Revisado: D. Ramirez

Sistemas Industriales Europeos,S.L.
Baño tipo Residencia

Diciembre 2014

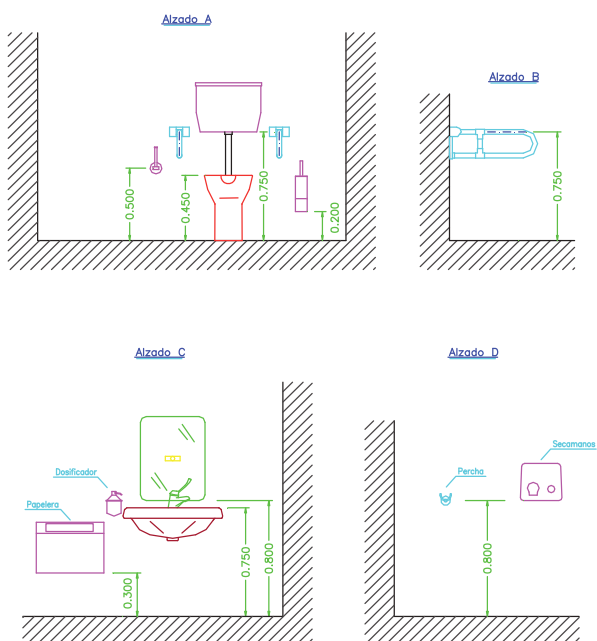
01

Desarrollo de baño tipo

E 1:25 0m. 0.5m.

0203aseo-tipo
Hoja 1 de 1

Ejemplo de baño público adaptado



Sistemas Industriales Europeos S.L.
Aseo público adaptado

Diciembre 2014

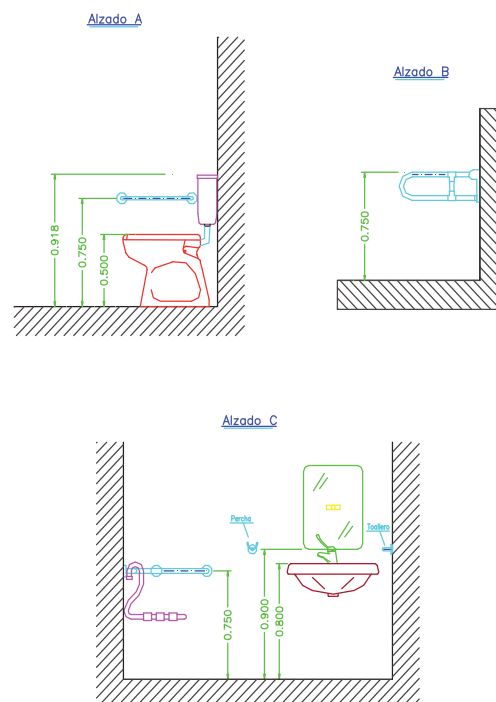
02

Alzados de los accesorios

E 1:25 0m. 0.5m.

alzados.DWG
Hoja 1 de 1

Ejemplo de baño adaptado para residencia de mayores



Sistemas Industriales Europeos,S.L.
Baño tipo Residencia

Diciembre 2014









01

Alzados de baño tipo

E 1:25 0m. 0.5m.

Baño-tipo
Hoja 1 de 1







Fabricada en tubo de acero cincado de Ø 32 mm. revestido en PVC

Referencia	Descripción	Dimensiones	Material
7000-C		H: 80mm. A:380 mm. F: 97 mm.	
7001-C	- Asidero recto fabricado en acero cincado	H: 80mm. A:480 mm. F: 97 mm.	
7002-C	- de 2.5 mm. de espesor.	H: 80mm. A:580 mm. F: 97 mm.	
7003-C	- Recubierto de PVC de 3 mm. de grosor.	H: 80mm. A:680 mm. F: 97 mm.	
7004-C	- Soportes en poliamida PA6	H: 80mm. A:780 mm. F: 97 mm.	
7005-C	- Embellecedores en 6 colores bajo pedido	H: 80mm. A:880 mm. F: 97 mm.	
7006-C		H: 80mm. A:980 mm. F: 97 mm.	
			Acero cincado revestido en PVC
	7008-C - Asidero de ducha o bañera, ángulo 90°	H: 80 mm. A: 770 x 770 mm. F: 97 mm.	Acero cincado revestido en PVC
	7007-C - Asidero de ducha o bañera, ángulo 90°	H: 80 mm. A: 770 x 1200 mm. F: 97 mm.	Acero cincado revestido en PVC
	7009-C - Asidero de ducha o bañera, ángulo 135°	H: 80 mm. A: 300 x 300 mm. F: 97 mm.	Acero cincado revestido en PVC
	7014-C - Asidero de ducha con dos tramos horizontales mas uno vertical. - Soporte para rociador de ducha regulable en altura. - Versión derecha		
	7015-C - Asidero de ducha con dos tramos horizontales mas uno vertical. - Soporte para rociador de ducha regulable en altura. - Versión izquierda *Imagen mostrada versión izquierda	H: 1200 mm. A: 770 x 770 mm. F: 97 mm.	Acero cincado revestido en PVC
	7012-C - Asidero de ducha con tramo horizontal y vertical. - Soporte para rociador de ducha regulable en altura. - Versión izquierda		
	7013-C - Asidero de ducha con tramo horizontal y vertical. - Soporte para rociador de ducha regulable en altura. - Versión derecha *Imagen mostrada versión izquierda	H: 1200 mm. A: 770 mm. F: 97 mm.	Acero cincado revestido en PVC







Fabricada en tubo de acero cincado de Ø 32 mm. revestido en PVC

Referencia	Descripción	Dimensiones	Material
	7010-C - Asidero de ducha en ángulo 90° - Versión izquierda	H: 770 mm. A: 770 mm. F: 97 mm.	Acero cincado revestido en PVC
	7011-C - Asidero de ducha en ángulo 90° - Versión derecha *Imagen mostrada versión izquierda		
	7052-C - Asiento colgante para ducha *No se incluye el asidero recto y	H: 535 mm. A: 350 mm. F: 350 mm.	Acero cincado revestido en PVC
	7054-C - Mismo modelo ,con apoyabrazos abatibles. *No se incluye el asidero recto		
	7053-C - Asiento abatible para ducha, con soportes plus.	H: 295 mm. A: 350 mm. F: 350 mm.	Acero cincado revestido en PVC
	7020-C - Asidero abatible de 600 mm. con soporte estándar	H: 295 mm. A: 145 mm. F: 600 mm.	Acero cincado revestido en PVC
	7021-C - Asidero abatible de 700 mm. con soporte estándar	H: 295 mm. A: 145 mm. F: 700 mm.	
	7022-C - Asidero abatible de 800 mm. con soporte estándar	H: 295 mm. A: 145 mm. F: 800 mm.	
	7023-C - Asidero abatible de 600 mm. con soporte estándar y portarrollo	H: 295 mm. A: 145 mm. F: 600 mm.	Acero cincado revestido en PVC
	7024-C - Asidero abatible de 700 mm. con soporte estándar y portarrollo	H: 295 mm. A: 145 mm. F: 700 mm.	
	7025-C - Asidero abatible de 800 mm. con soporte estándar y portarrollo	H: 295 mm. A: 145 mm. F: 800 mm.	
	7026-C - Asidero abatible de 600 mm. con soporte plus	H: 295 mm. A: 145 mm. F: 600 mm.	Acero cincado revestido en PVC
	7094-C - Asidero abatible de 700 mm. con soporte plus	H: 295 mm. A: 145 mm. F: 700 mm.	
	7027-C - Asidero abatible de 800 mm. con soporte plus	H: 295 mm. A: 145 mm. F: 800 mm.	

Fabricada en tubo de acero cincado de Ø 32 mm. revestido en PVC

Referencia	Descripción	Dimensiones	Material
	7028-C - Asidero abatible de 600 mm con soporte plus y portarrollo	H: 295 mm. A: 145 mm. F: 600 mm.	Acero cincado revestido en PVC
	7029-C - Asidero abatible de 700 mm con soporte plus y portarrollo	H: 295 mm. A: 145 mm. F: 700 mm.	
	7030-C - Asidero abatible de 800 mm con soporte plus y portarrollo	H: 295 mm. A: 145 mm. F: 800 mm.	
	7031-C - Asidero fijo de 600 mm.	H: 295 mm. A: 148 mm. F: 600 mm.	Acero cincado revestido en PVC
	7032-C - Asidero fijo de 700 mm.	H: 295 mm. A: 148 mm. F: 700 mm.	
	7033-C - Asidero fijo de 800 mm. * Modelo reversible.	H: 295 mm. A: 148 mm. F: 800 mm.	
	7034-C - Asidero fijo de 600 mm. con portarrollo	H: 295 mm. A: 148 mm. F: 600 mm.	Acero cincado revestido en PVC
	7035-C - Asidero fijo de 700 mm. con portarrollo	H: 295 mm. A: 148 mm. F: 700 mm.	
	7036-C - Asidero fijo de 800 mm. con portarrollo * Modelo reversible.	H: 295 mm. A: 148 mm. F: 800 mm.	
	7037-C - Asidero abatible con columna a suelo,	H: 840 mm. A: 130 mm. F: 600 mm.	Acero cincado revestido en PVC
	7038-C fabricada en acero inoxidable, lacada en blanco.	H: 840 mm. A: 130 mm. F: 700 mm.	
	7039-C	H: 840 mm. A: 130 mm. F: 800 mm.	
	7046-C - Asidero abatible con pata articulada.	H: 840 mm. A: 145 mm. F: 600 mm.	Acero cincado revestido en PVC
	7047-C * Modelo especialmente diseñado para tabiquería ligera tipo Pladur	H: 840 mm. A: 145 mm. F: 700 mm.	
	7048-C	H: 840 mm. A: 145 mm. F: 800 mm.	
	7043-C	H: 770 mm. A: 225 mm. F: 600 mm.	Acero cincado revestido en PVC
	7044-C - Asidero pared-suelo con tres soportes.	H: 770 mm. A: 225 mm. F: 700 mm.	
	7045-C * Modelo reversible	H: 770 mm. A: 225 mm. F: 800 mm.	








Fabricada en tubo de acero inox. Ø 30 mm.(acabado brillo,satinado o blanco)

Referencia	Descripción	Dimensiones	Material
<u>Asidero recto acabado pulido brillo</u>			
7060-IP		H: 80 mm. A: 380 mm. F: 90 mm.	Acero inoxidable Aisi 304
7061-IP		H: 80 mm. A: 480 mm. F: 90 mm.	
 7062-IP	- Asidero recto, con soportes en poliamida PA6 - Incorpora embellecedores cubre tornillos.	H: 80 mm. A: 580 mm. F: 90 mm.	
 7063-IP		H: 80 mm. A: 680 mm. F: 90 mm.	
7064-IP		H: 80 mm. A: 880 mm. F: 90 mm.	
<u>Asidero recto acabado satinado</u>			
7077-IS		H: 80 mm. A: 380 mm. F: 90 mm.	Acero inoxidable Aisi 304
7078-IS		H: 80 mm. A: 480 mm. F: 90 mm.	
 7079-IS	- Asidero recto, con soportes en poliamida PA6 - Incorpora embellecedores cubre tornillos.	H: 80 mm. A: 580 mm. F: 90 mm.	
 7080-IS		H: 80 mm. A: 680 mm. F: 90 mm.	
7081-IS		H: 80 mm. A: 880 mm. F: 90 mm.	
<u>Asidero recto acabado epoxi blanco</u>			
7094-IB		H: 80 mm. A: 380 mm. F: 90 mm.	Acero inoxidable Aisi 304
7095-IB		H: 80 mm. A: 480 mm. F: 90 mm.	
 7096-IB	- Asidero recto, con soportes en poliamida PA6 - Incorpora embellecedores cubre tornillos.	H: 80 mm. A: 580 mm. F: 90 mm.	
 7097-IB		H: 80 mm. A: 680 mm. F: 90 mm.	
7098-IB		H: 80 mm. A: 880 mm. F: 90 mm.	


Fabricada en tubo de acero inox. Ø 30 mm.(acabado brillo,satinado o blanco)

Referencia	Descripción	Dimensiones	Material
	7070-IP - Asidero abatible de 700 mm, pulido brillo	H: 200 mm.	Acero inoxidable Aisi 304
	7087-IS - Asidero abatible de 700 mm, satinado	A: 80 mm.	
	7104-IB - Asidero abatible de 700 mm, epoxi blanco	F: 700 mm.	
	7071-IP - Asidero abatible de 800 mm, pulido brillo	H: 200 mm.	Acero inoxidable Aisi 304
	7088-IS - Asidero abatible de 800 mm, satinado	A: 80 mm.	
	7105-IB - Asidero abatible de 800 mm, epoxi blanco	F: 800 mm.	
	7073-IP - Asidero fijo de 700 mm, con 3 soportes, pulido brillo	H: 200 mm.	Acero inoxidable Aisi 304
	7090-IS - Asidero fijo de 700 mm, con 3 soportes, satinado	A: 160 mm.	
	7107-IB - Asidero fijo de 700 mm, con 3 soportes, epoxi blanco	F: 700 mm.	
	7076-GP - Asidero abatible de 700 mm con pata articulada, pulido brillo	H: 200 mm.	Acero inoxidable Aisi 304
	7093-GS * Modelo especialmente diseñado para tabiquería ligera tipo Pladur. satinado	A: 80 mm.	
	7110-GB epoxi blanco	F: 700 mm.	
	7076-IP - Asidero abatible de 700 mm con pata articulada, pulido brillo	H: 200 mm.	Acero inoxidable Aisi 304
	7093-IS * Modelo especialmente diseñado para tabiquería ligera tipo Pladur. satinado	A: 80 mm.	
	7110-IB epoxi blanco	F: 700 mm.	
	7074-IP - Asidero abatible de 700 mm con columna a suelo, pulido brillo	H: 700 mm.	Acero inoxidable Aisi 304
	7091-IS * Modelo especialmente diseñado para tabiquería ligera tipo Pladur. satinado	A: 130 mm.	
	7108-IB epoxi blanco	F: 700 mm.	

Fabricada en tubo de acero inox. Ø 30 mm.(acabado brillo,satinado o blanco)

	Referencia	Descripción	Dimensiones	Material
	7069-IP	- Asidero de rincón, pulido brillo	H: 80 mm. A: 750 x 750 mm. F: 90 mm.	Acero inoxidable Aisi 304
	7086-IS	- Asidero de rincón, satinado		
	7103-IB	- Asidero de rincón, epoxi blanco		
	7068-IP	- Asidero de rincón, pulido brillo	H: 80 mm. A: 750 x 1200 mm. F: 90 mm.	Acero inoxidable Aisi 304
	7058-IS	- Asidero de rincón, satinado		
	7102-IB	- Asidero de rincón, epoxi blanco		
	7066-IP	- Asidero 90°, pulido brillo	H: 500 mm. A: 500 mm. F: 90 mm.	Acero inoxidable Aisi 304
	7083-IS	- Asidero 90°, satinado		
	7100-IB	- Asidero 90°, epoxi blanco		
	7065-IP	- Asidero ángulo 45°, pulido brillo	A: 300 x 300 mm. F: 90 mm.	Acero inoxidable Aisi 304
	7082-IS	- Asidero ángulo 45°, satinado		
	7099-IB	- Asidero ángulo 45°, epoxi blanco		
	7067-IP	- Asidero ángulo 45°, pulido brillo	A: 500 x 500 mm. F: 90 mm.	Acero inoxidable Aisi 304
	7084-IS	- Asidero ángulo 45°, satinado		
	7101-IB	- Asidero ángulo 45°, epoxi blanco		
	7075-IP	- Asidero pared-suelo, pulido brillo	H: 750 mm. A: 160 mm. F: 700 mm.	Acero inoxidable Aisi 304
	7092-IS	- Asidero pared-suelo, satinado		
	7109-IB	- Asidero pared-suelo, epoxi blanco		
		* Modelo reversible		
	7072-IP	- Asiento abatible, pulido brillo	A: 350 mm. F: 350 mm.	Acero inoxidable Aisi 304
	7089-IS	- Asiento abatible, satinado		
	7106-IB	- Asiento abatible, epoxi blanco		

Serie Lavabo Ergonómico

Referencia	Descripción	Dimensiones	Material
 8016	- Lavabo ergonómico con apoyacodos	 H: 235 mm. A: 650 mm. F: 570 mm.	Porcelana blanca
 8017	- Soporte neumático de inclinación para lavabo ergonómico .	 H: 155 mm. A: 570 mm. F: 370 mm.	Acero lacado blanco
 8020	- Soportes fijos para lavabo Ergonómico . (conjunto de 2 unidades)	 H: 145 mm. A: 60 mm. F: 355 mm.	Acero lacado blanco
 8015	- Monomando con maneta gerontológica	 H: 210 mm. F: 110 mm.	Latón cromado
 8018	- Sifón flexible para lavabo Ergonómico	Desde 300 a 650mm. extendido.	Plástico blanco

Serie Inodoro Ergonómico / Inodoro Suspendido

Referencia	Descripción	Dimensiones	Material
 8000	- Inodoro Ergonómico, con apertura frontal descarga a pared. 	H: 480 mm. A: 380 mm. F: 580 mm.	Porcelana blanca
 8001	- Inodoro Ergonómico, con apertura frontal descarga a suelo 	H: 480 mm. A: 380 mm. F: 580 mm.	Porcelana blanca
 8014-E	- Tapa asiento con apertura frontal	H: 50 mm. A: 380 mm. F: 580 mm.	Abs blanco
 8012	- Cisterna en ABS blanco, con mecanismos internos 	H: 440 mm. A: 410 mm. F: 130 mm.	Abs blanco
 8009	- Inodoro suspendido con apertura frontal	H: 360 mm. A: 380 mm. F: 560 mm.	Porcelana blanca
8010	- Tapa asiento con apertura frontal		Abs blanco
8019	- Soportes (2 unid) para fijación inodoro 		Acero cincado

Serie Monoblock a suelo / suspendido / Espejo Reclinable

Referencia	Descripción	Dimensiones	Material
	8004 - Inodoro Monoblock con apertura frontal, salida a pared.		Porcelana blanca
	8003 - Inodoro Monoblock con apertura frontal, salida a suelo.		
	8014-M - Tapa asiento con apertura frontal		
8005	- Cisterna para inodoro Monobloc completa, con mecanismos internos.		Abs blanco Porcelana blanca
	8006 - Inodoro Monoblock suspendido, con apertura frontal,		Porcelana blanca
	8014-S - Tapa asiento con apertura frontal		
	8007 - Cisterna para inodoro Monobloc suspendido, completa, con mecanismos internos.		
	7057-C - Espejo con inclinación regulable; tubos laterales lacados en blanco *Vidrio de seguridad	H: 700 mm. A: 500 mm. F: 130 mm.	Acero lacado y vidrio
	7058-C - Espejo con inclinación regulable; sin marco *Vidrio de seguridad	H: 700 mm. A: 500 mm. F: 130 mm.	Acero y vidrio



PAPELERAS







GRANDES SUPERFICIES




















EXTERIORES

CUBOS DE PEDAL

RECICLAJE

CONTENEDORES

Referencia	Descripción	Dimensiones	Material
	101 <ul style="list-style-type: none"> - Papelera metálica con asas - Aro inferior en PVC - Capacidad 12 litros. 	H: 315 mm. Ø 215 mm.	Acero pintado epoxi Colores estándar 
	101-I <ul style="list-style-type: none"> - Papelera de acero inoxidable - Aro inferior en PVC - Capacidad 12 litros. 	H: 315 mm. Ø 215 mm.	Acero inoxidable brillo
	101-R <ul style="list-style-type: none"> - Papelera metálica perforada - Aro inferior en PVC - Capacidad 12 litros. 	H: 315 mm. Ø 215 mm.	Acero pintado epoxi Colores estándar 
	101-R-I <ul style="list-style-type: none"> - Papelera de acero inoxidable perforado - Aro inferior en PVC - Capacidad 12 litros. 	H: 315 mm. Ø 215 mm.	Acero inoxidable brillo
	112-R-I <ul style="list-style-type: none"> - Papelera de acero inoxidable perforado - Aro inferior en PVC - Capacidad 12 litros. 	H: 315 mm. Ø 215 mm.	Acero inoxidable brillo

Referencia	Descripción	Dimensiones	Material
	92 - Papelera metálica forrada en vinilo negro - Aros superior e inferior cromados - Capacidad 12 litros.	H: 325 mm. Ø 215 mm.	Acero con forro de vinilo
	93 - Mismo modelo en vinilo marrón	H: 325 mm. Ø 215 mm.	Colores estándar  
	72 - Papelera metálica triangular perforada. - Aros superior e inferior en PVC negro. - Capacidad 14 litros.	H: 330 mm. Ø 300 mm.	Acero pintado epoxi Colores estándar   
	70 - Papelera metálica perforada - Aro inferior en PVC - Capacidad 16 litros.	H: 315 mm. Ø 255 mm.	Acero pintado epoxi Colores estándar   
	71 - Papelera metálica - Aro inferior en PVC - Capacidad 16 litros.	H: 315 mm. Ø 255 mm.	Acero pintado epoxi Colores estándar   
	111 - Papelera metálica con asas - Aro inferior en PVC - Capacidad 16 litros.	H: 315 mm. Ø 255 mm.	Acero pintado epoxi Colores estándar   

Referencia	Descripción	Dimensiones	Material
	111-R <ul style="list-style-type: none"> - Papelerera metálica perforada - Aro inferior en PVC - Capacidad 16 litros. 	H: 315 mm. Ø 255mm.	Acero pintado epoxi Colores estándar 
	111-R-I <ul style="list-style-type: none"> - Papelerera de acero inoxidable perforado - Aro inferior en PVC - Capacidad 16 litros. 	H: 315 mm. Ø 255mm.	Acero inoxidable brillo
	122 <ul style="list-style-type: none"> - Papelerera metálica ignífuga, con tapa - Aro inferior en PVC - Capacidad 21 litros. 	H: 355 mm. Ø 275mm.	Acero pintado epoxi Colores estándar 
	90 <ul style="list-style-type: none"> - Papelerera metálica con asas - Aro inferior en PVC - Capacidad 27 litros. 	H: 395 mm. Ø 295mm.	Acero pintado epoxi Colores estándar 
	110 <ul style="list-style-type: none"> - Papelerera metálica perforada - Aro inferior en PVC - Capacidad 27 litros. 	H: 395 mm. Ø 295mm.	Acero pintado epoxi Colores estándar 

Referencia	Descripción	Dimensiones	Material
	160 <ul style="list-style-type: none"> - Papelera metálica perforada. - Discos protectores de fieltro en la base. - Capacidad 18 litros. 	H: 370 mm. Ø 255mm.	Acero pintado epoxi Colores estándar 
	161 <ul style="list-style-type: none"> - Papelera metálica perforada - Discos protectores de fieltro en la base. - Tapa cromada - Capacidad 39 litros. 	H: 650 mm. Ø 260 mm.	Acero pintado epoxi Colores estándar 
	115 <ul style="list-style-type: none"> - Papelera metálica ignífuga, con tapa - Aro inferior en PVC - Capacidad 39 litros. 	H: 650 mm. Ø 275 mm.	Acero pintado epoxi Colores estándar 
	147 <ul style="list-style-type: none"> - Papelera metálica perforada, con tapa - Aro inferior en PVC - Capacidad 39 litros. 	H: 650 mm. Ø 275 mm.	Acero pintado epoxi Colores estándar 

Referencia	Descripción	Dimensiones	Material
	147-I <ul style="list-style-type: none"> - Papelerera de acero inoxidable perforado - Aro inferior en PVC - Capacidad 39 litros. 	H: 650 mm. Ø 275 mm.	Acero Inoxidable brillo
	105 <ul style="list-style-type: none"> - Papelerera metálica perforada - Aro inferior en PVC - Cabezal basculante autonivelable - Ganchos interiores para bolsa - Capacidad 57 litros. 	H: 760 mm. Ø 310 mm.	Acero pintado epoxi Colores estándar 
	106 <ul style="list-style-type: none"> - Papelerera de acero inoxidable perforado - Aro inferior en PVC - Cabezal basculante autonivelable - Ganchos interiores para bolsa - Capacidad 57 litros. 	H: 760 mm. Ø 310 mm.	Acero inoxidable satinado
	108 <ul style="list-style-type: none"> - Papelerera metálica perforada - Aro inferior en PVC - Cabezal basculante autonivelable - Ganchos interiores para bolsa - Capacidad 86 litros. 	H: 760 mm. Ø 380 mm.	Acero pintado epoxi Colores estándar 

Referencia	Descripción	Dimensiones	Material
	107 <ul style="list-style-type: none"> - Papelera de acero inoxidable perforado - Aro inferior en PVC - Cabezal basculante autonivelable - Ganchos interiores para bolsa - Capacidad 86 litros. 	H: 760 mm. Ø 380 mm.	Acero inoxidable satinado
	120-G <ul style="list-style-type: none"> - Papelera de acero inoxidable - Tapa push - Cubo interior metálico galvanizado. - Capacidad 53 litros.  	H: 810 mm. Ø 390 mm.	Acero inoxidable Aisi 430 brillo
	120 <ul style="list-style-type: none"> - Papelera de acero inoxidable - Tapa push - Cubo interior metálico galvanizado. - Capacidad 35 litros.  	H: 665 mm. Ø 340 mm.	Acero inoxidable Aisi 430 brillo
	100 <ul style="list-style-type: none"> - Papelera buzón para publicidad - Capacidad 10 litros. 	H: 350 mm. A: 260 F: 130/60 mm.	Acero pintado epoxi Colores estándar 
	99 <ul style="list-style-type: none"> - Papelera metálica con orificios para colgar - Capacidad 11 litros. 	H: 285 mm. A: 325 mm. F: 125 mm.	Acero pintado epoxi Colores estándar 

Referencia	Descripción	Dimensiones	Material
	99-l <ul style="list-style-type: none"> - Papelerera de acero inoxidable, con orificios para colgar - Capacidad 11 litros. 	H: 285 mm. A: 325 mm. F: 125 mm.	Acero inoxidable brillo
	145 <ul style="list-style-type: none"> - Papelerera metálica con perforados laterales - Discos protectores de fieltro en la base. - Capacidad 14 litros. 	H: 320 mm. A: 200 mm. F: 200 mm.	Acero pintado epoxi Colores estándar 
	146 <ul style="list-style-type: none"> - Papelerera metálica con perforados laterales - Discos protectores de fieltro en la base. - Capacidad 16 litros. 	H: 340 mm. A: 220 mm. F: 220 mm.	Acero pintado epoxi Colores estándar 
	98 <ul style="list-style-type: none"> - Papelerera metálica con orificios para colgar - Capacidad 25 litros. 	H: 460 mm. A: 360 mm. F: 150 mm.	Acero pintado epoxi Colores estándar 
	98-l <ul style="list-style-type: none"> - Papelerera de acero inoxidable con orificios para colgar - Capacidad 25 litros. 	H: 460 mm. A: 360 mm. F: 150 mm.	Acero inoxidable satinado
	116 <ul style="list-style-type: none"> - Papelerera metálica con asas y ruedas - Capacidad 70 litros. 	H: 520 mm. A: 400 mm. F: 355 mm.	Acero pintado epoxi Colores estándar 

Referencia	Descripción	Dimensiones	Material
 123	<ul style="list-style-type: none"> - Papeleras metálicas con cabezal basculante - Aro inferior en PVC - Ganchos interiores para bolsa - Capacidad 41 litros. 	H: 650 mm. A: 315 mm. F: 260 mm.	Acero pintado epoxi Colores estándar 
 123-I	<ul style="list-style-type: none"> - Papeleras de acero inoxidable, con cabezal basculante - Aro inferior en PVC - Ganchos interiores para bolsa - Capacidad 41 litros. 	H: 650 mm. A: 315 mm. F: 260 mm.	Acero inoxidable satinado
 148	<ul style="list-style-type: none"> - Papeleras metálicas con tapa basculante-push - Aro inferior en PVC - Ganchos interiores para bolsa - Capacidad 43 litros. 	H: 675 mm. A: 305 mm. F: 220 mm.	Acero pintado epoxi Colores estándar 

Referencia	Descripción	Dimensiones	Material
 148-I	<ul style="list-style-type: none"> - Papelera de acero inoxidable, basculante push - Ganchos interiores para bolsa - Aro inferior en pvc. - Capacidad 43 litros. 	H: 675 mm. A: 305 mm. F: 220 mm.	Acero inoxidable satinado
 123-2	<ul style="list-style-type: none"> - Papelera metálica con cabezal basculante - Aro inferior en PVC - Ganchos interiores para bolsa - Capacidad 56 litros. 	H: 830 mm. A: 315 mm. F: 260 mm.	Acero pintado epoxi Colores estándar 
 123-2-I	<ul style="list-style-type: none"> - Mismo modelo en acero inoxidable 	H: 830 mm. A: 315 mm. F: 260 mm.	Acero inoxidable satinado
 154	<ul style="list-style-type: none"> - Papelera metálica con cabezal basculante especial anti roedores. - Dispone de dos orificios de entrada y una puerta de acceso/carga de cebo. - Aro inferior en PVC - Ganchos interiores para bolsa - Capacidad 56 litros.  	H: 830 mm. A: 315 mm. F: 260 mm.	Acero pintado epoxi Colores estándar 

Referencia	Descripción	Dimensiones	Material
 402	<ul style="list-style-type: none"> - Papera metálica perforada en parte inferior - Aro inferior en PVC - Ganchos interiores para bolsa - Tapa superior - Capacidad 94 litros. 	H: 910 mm. A: 500 mm. Ø 250 mm.	Acero pintado epoxi Colores estándar 
 402-I	<ul style="list-style-type: none"> - Papera de acero inoxidable perforada en parte inferior - Aro inferior en PVC - Ganchos interiores para bolsa - Tapa superior - Capacidad 94 litros. 	H: 910 mm. A: 500 mm. Ø 250 mm.	Acero inoxidable satinado
 426	<ul style="list-style-type: none"> - Papera metálica, perforada en parte inferior - Aro inferior en PVC - Ganchos interiores para bolsa - Capacidad 187 litros. 	H: 950 mm. Ø 500 mm.	Acero pintado epoxi Colores estándar 
 426-I	<ul style="list-style-type: none"> - Papera de acero inoxidable perforada en parte inferior - Aro inferior en PVC - Ganchos interiores para bolsa - Capacidad 187 litros. 	H: 950 mm. Ø 500 mm.	Acero inoxidable satinado

Referencia	Descripción	Dimensiones	Material
	124 <ul style="list-style-type: none"> - Papelera metálica con cabezal basculante - Aro inferior en PVC - Ganchos interiores para bolsa - Capacidad 167 litros. 	H:1020 mm. A:510 mm. F:410 mm.	Acero pintado epoxi Colores estándar 
	124-I <ul style="list-style-type: none"> - Mismo modelo en acero inoxidable. 	H:1020 mm. A:510 mm. F:410 mm.	Acero inoxidable satinado
	158 <ul style="list-style-type: none"> - Papelera metálica con tapa basculante - Bisagra interior de alta resistencia - Base en chapa de acero de 4mm. de espesor - Cubo interior pintado en epoxi negro - Cerradura de seguridad - Capacidad 100 litros. 	H:800 mm. Ø 450 mm	Acero pintado epoxi Colores estándar 
	131 <ul style="list-style-type: none"> - Papelera metálica, con cubo interior extraíble - Aro inferior en PVC - Capacidad 102 litros. 	H: 850 mm. Ø 390 mm.	Acero pintado epoxi Colores estándar 
	131-R <ul style="list-style-type: none"> - Papelera metálica, perforada, con cubo interior extraíble - Aro inferior en PVC - Capacidad 102 litros. 	H: 850 mm. Ø 390 mm.	Acero pintado epoxi Colores estándar 

Referencia	Descripción	Dimensiones	Material
	113 <ul style="list-style-type: none"> - Papelera metálica para exteriores, perforada, con soporte a suelo - Mecanismo de descarga abatible - Capacidad 56 litros. 	H: 800/490 mm. Ø 470 F: 560 mm.	Acero pintado epoxi Color estándar Oxidón 
	114 <ul style="list-style-type: none"> - Papelera para exteriores, de acero inoxidable perforado, con soporte a suelo - Mecanismo de descarga abatible - Capacidad 56 litros. 	H: 800/490 mm. Ø 470 F: 560 mm.	Acero inoxidable Aisi 304 satinado
	138 <ul style="list-style-type: none"> - Papelera metálica perforada, para exteriores con soporte a suelo - Mecanismo de descarga abatible - Capacidad 42 litros. 	H: 835/410 mm. Ø 430 mm.	Acero pintado epoxi Color estándar Oxidón 
	139 <ul style="list-style-type: none"> - Papelera metálica perforada, para exteriores con soporte a suelo - Mecanismo de descarga abatible - Capacidad 82 litros. 	H: 835/540 mm. Ø 520 mm.	Acero pintado epoxi Color estándar Oxidón 

Referencia	Descripción	Dimensiones	Material
	128 <ul style="list-style-type: none"> - Papelera metálica para exteriores, perforada - Mecanismo de descarga abatible - Capacidad 44 litros. 	H: 550 mm. Ø 450 F: 240 mm.	Acero pintado epoxi Color estándar Oxidón 
	129-P <ul style="list-style-type: none"> - Papelera metálica para exteriores, perforada - Soporte a suelo. - Mecanismo de descarga abatible - Capacidad 44 litros. 	H: 1100 / 550 mm. Ø 450 F: 240 mm.	Acero pintado epoxi Color estándar Oxidón 
	142 <ul style="list-style-type: none"> - Papelera metálica para exteriores - Soporte para bolsa. - Incorpora cenicero lateral. 	H: 900 mm. A: 510 mm. F: 300 mm.	Acero pintado epoxi Color estándar Oxidón 
	144 <ul style="list-style-type: none"> - Papelera metálica para exteriores, con cubo metálico. - Incorpora cenicero lateral. - Capacidad 58 litros. 	H: 900 mm. A: 510 mm. F: 300 mm.	Acero pintado epoxi Color estándar Oxidón 

Referencia	Descripción	Dimensiones	Material
 117	<ul style="list-style-type: none"> - Papera metálica para exteriores, perforada - Mecanismo de descarga abatible - Capacidad 24 litros. 	H: 400 mm. A: 320 mm. F: 190 mm.	Acero pintado epoxi Color estándar Oxidón 
 118-P	<ul style="list-style-type: none"> - Papera metálica para exteriores, perforada - Mecanismo de descarga abatible - Soporte a suelo - Capacidad 24 litros. 	H: 955/400 mm. A: 320 mm. F: 190 mm.	Acero pintado epoxi Color estándar Oxidón 
 414	<ul style="list-style-type: none"> - Cenicero-papera metálico para exteriores, perforado. - Recoge colillas en epoxi negro - Mecanismo de descarga abatible - Capacidad 30 litros. 	H: 500 mm. A: 320 mm. F: 190 mm.	Acero pintado epoxi Color estándar Oxidón 
 415-P	<ul style="list-style-type: none"> - Cenicero-papera metálico para exteriores, perforado. - Recoge colillas en epoxi negro - Mecanismo de descarga abatible - Soporte a suelo - Capacidad 30 litros. 	H: 955/ 500 mm. A: 320 mm. F: 190 mm.	Acero pintado epoxi Color estándar Oxidón 

Cubos de pedal en acero lacado blanco





Referencia	Descripción	Dimensiones	Material
 96 	<ul style="list-style-type: none"> - Cubo de pedal metálico lacado blanco - Cesto interior en plástico blanco con asa para su extracción. - Capacidad 5 litros. 	H: 290 mm. Ø 205 mm.	Acero lacado blanco
 97 	<ul style="list-style-type: none"> - Cubo de pedal metálico lacado blanco - Cesto interior en plástico blanco con asa para su extracción. - Capacidad 12 litros. 	H: 400 mm. Ø 250 mm.	Acero lacado blanco
 88 	<ul style="list-style-type: none"> - Cubo de pedal metálico lacado blanco - Cesto interior en plástico blanco con asa para su extracción. - Capacidad 20 litros. 	H: 435 mm. Ø 295 mm.	Acero lacado blanco
 89 	<ul style="list-style-type: none"> - Cubo de pedal metálico lacado blanco - Cesto interior en plástico blanco con asa para su extracción. - Capacidad 30 litros. 	H: 450 mm. Ø 300 mm.	Acero lacado blanco

DESCATALOGADO











Cubos de pedal en acero inoxidable acabado brillo

Referencia	Descripción	Dimensiones	Material
 96-l 	<ul style="list-style-type: none"> - Cubo de pedal en acero inoxidable. - Cesto interior en plástico negro con asa para su extracción. - Capacidad 5 litros. 	H: 290 mm. Ø 205 mm.	Acero inoxidable brillo
 97-l 	<ul style="list-style-type: none"> - Cubo de pedal en acero inoxidable. - Cesto interior en plástico negro con asa para su extracción. - Capacidad 12 litros. 	H: 400 mm. Ø 250 mm.	Acero inoxidable brillo
 88-l 	<ul style="list-style-type: none"> - Cubo de pedal en acero inoxidable. - Cesto interior en plástico negro con asa para su extracción. - Capacidad 20 litros. 	H: 435 mm. Ø 295 mm.	Acero inoxidable brillo
 89-l 	<ul style="list-style-type: none"> - Cubo de pedal en acero inoxidable. - Cesto interior en plástico negro con asa para su extracción. - Capacidad 30 litros. 	H: 645 mm. Ø 295 mm.	Acero inoxidable brillo

Cubos de pedal en acero inoxidable

Referencia	Descripción	Dimensiones	Material
	94-I <ul style="list-style-type: none"> - Cubo de pedal cuadrado, en acero inoxidable. - Cesto interior en plástico negro con asa para su extracción. - Capacidad 6 litros. 	H: 295 mm A: 280 mm. F: 220 mm.	Acero inoxidable brillo
	94-IS <ul style="list-style-type: none"> - Cubo de pedal cuadrado, en acero inoxidable. - Cesto interior en plástico negro con asa para su extracción. - Capacidad 6 litros. 	H: 295 mm A: 280 mm. F: 220 mm.	Acero inoxidable satinado
	95-I <ul style="list-style-type: none"> - Cubo de pedal cuadrado, en acero inoxidable. - Cesto interior en plástico negro con asa para su extracción. - Capacidad 12 litros. 	H: 380 mm A: 300 mm. F: 230 mm.	Acero inoxidable brillo
	95-IS <ul style="list-style-type: none"> - Cubo de pedal cuadrado, en acero inoxidable. - Cesto interior en plástico negro con asa para su extracción. - Capacidad 12 litros. 	H: 380 mm A: 300 mm. F: 230 mm.	Acero inoxidable satinado

Referencia	Descripción	Dimensiones	Material
 71-C	<ul style="list-style-type: none"> - Papelera metálica para reciclaje. - Se puede configurar con un recipiente interior, referencia C1 (no incluido) en amarillo, azul o gris. - Capacidad 16 litros. 	H: 315 mm Ø: 255 mm	Acero pintado Colores estándar 
 90-C	<ul style="list-style-type: none"> - Papelera metálica para reciclaje. - Se puede configurar con uno, dos o tres recipientes interiores, referencia C1 (no incluidos) en amarillo, azul o gris. - Capacidad 27 litros. 	H: 395 mm Ø: 295 mm	Acero pintado Colores estándar 
 C1	<ul style="list-style-type: none"> - Recipiente de PVC de alta resistencia. - Se adapta a los modelos de papelera 71-C y 90-C. - Capacidad 3 litros. 	H: 220 mm A: 152 mm	PVC Colores estándar 
 157	<ul style="list-style-type: none"> - Papelera para reciclaje de gran capacidad. - Tapa abatible con logo según tipo de residuo. - Aro interior abatible para la bolsa. - Capacidad 86 litros. 	H: 750 mm A: 490 mm Ø: 250 mm	Acero pintado Colores estándar de la tapa  Colores estándar del cuerpo 

Referencia	Descripción	Dimensiones	Material
	151 - Papelera metálica para reciclaje, con dos departamentos. - Aro inferior de pvc. - Capacidades: * Papelera 16 litros. * Cubo interior 5 litros	Papelera: H: 275 mm. A: 195 mm. F: 310 mm. Cubo interior: H: 220 mm. A: 185 mm. F: 120 mm.	Acero pintado Colores estándar cuerpo exterior 
	152 - Papelera metálica para reciclaje, con dos departamentos extraíbles. - Aro inferior de pvc. - Capacidades: * Papelera 28 litros. * Cubo interior 14 litros	Papelera: H: 400 mm. Ø 300 mm. Cubo interior: H: 400 mm. Ø 150 mm.	Acero pintado Colores estándar cuerpo exterior 
	153 - Papelera metálica para reciclaje, con dos departamentos extraíbles. - Aro inferior de pvc. - Capacidades: * Papelera 85 litros. * Cubo interior 42.5 litros	Papelera: H: 750 mm. Ø 380 mm. Cubo interior: H: 750 mm. Ø 190 mm.	Acero pintado Colores estándar cuerpo exterior 
	119 - Conjunto de tres papeleras metálicas para reciclaje selectivo, con base rodante. - Capacidad 22 litros cada papelera. - Ignífuga	Papelera: H: 350 mm. Ø 275 mm. Base con ruedas: Ø 640 mm.	Acero pintado Colores estándar 
	121 - Conjunto de tres papeleras metálicas para reciclaje selectivo, con base rodante. - Capacidad 38 litros cada papelera. - Ignífuga	Papelera: H: 650 mm. Ø 275 mm. Base con ruedas: Ø 640mm.	Acero pintado Colores estándar 

Referencia	Descripción	Dimensiones	Material
 149	<ul style="list-style-type: none"> - Papelera metálica para reciclaje de pilas - Tapa abatible - Aro interior para bolsa - Capacidad 76 litros. <p>* Posibilidad de pintar tapa y cuerpo en diferente color.</p>	H: 810 mm. A: 365 mm. F: 260 mm.	Acero pintado epoxi Colores estándar 
 150	<ul style="list-style-type: none"> - Papelera metálica para reciclaje - Tapa abatible - Aro interior para bolsa - Capacidad 76 litros. - Se suministran individualmente o en conjunto. <p>* Posibilidad de pintar tapa y cuerpo en diferente color.</p>	H: 810 mm. A: 365 mm. F: 260 mm.	Acero pintado epoxi Colores estándar 
 155	<ul style="list-style-type: none"> - Papelera metálica con tres compartimentos para reciclaje selectivo. - Tapa superior en acero inoxidable con señalizaciones - Aros interiores para bolsa - Capacidad 150 litros. 	H: 800 mm. Ø 490 mm.	Acero pintado epoxi Colores estándar 
 156	<ul style="list-style-type: none"> - Papelera metálica con tres compartimentos para reciclaje selectivo. - Tapa superior en acero inoxidable con aros en colores identificativos. - Aros interiores para bolsa - Capacidad 135 litros. 	H: 750 mm. A: 710 mm. F: 260 mm.	Acero pintado epoxi Colores estándar 

Referencia	Descripción	Dimensiones	Material
	54 <ul style="list-style-type: none"> - Contenedor fabricado en polietileno de alta densidad con cabezal y tapa basculante - Disponible en color blanco - Producto específico para limpieza y recogida de residuos. - Capacidad 50 litros. 	H: 660 mm. A: 400 mm. F: 310 mm.	Polietileno Color estándar 
	53 <ul style="list-style-type: none"> - Contenedor fabricado en polietileno de alta densidad con cabezal y tapa basculante - Disponible en color blanco - Producto específico para limpieza y recogida de residuos. - Capacidad 25 litros. 	H: 410 mm. A: 360 mm. F: 290 mm.	Polietileno Color estándar 
	57 <ul style="list-style-type: none"> - Contenedor con tapa "push" frontal - Fabricado en polietileno de alta densidad de categoría alimentaria. - Disponible en color gris oscuro - Producto específico para limpieza y recogida de residuos. - Capacidad 60 litros. 	H: 700 mm. A: 410 mm. F: 410 mm.	Polietileno Color estándar 
	56 <ul style="list-style-type: none"> - Contenedor con tapa "push" frontal - Fabricado en polietileno de alta densidad de categoría alimentaria. - Disponible en color gris oscuro - Producto específico para limpieza y recogida de residuos. - Capacidad 40 litros. 	H: 610 mm. A: 410 mm. F: 330 mm.	Polietileno Color estándar 
	55 <ul style="list-style-type: none"> - Contenedor con tapa "push" frontal - Fabricado en polietileno de alta densidad de categoría alimentaria. - Disponible en color gris oscuro - Producto específico para limpieza y recogida de residuos. - Capacidad 25 litros. 	H: 440 mm. A: 340 mm. F: 280 mm.	Polietileno Color estándar 

Referencia	Descripción	Dimensiones	Material
 58	<ul style="list-style-type: none"> - Contenedor fabricado en polietileno de alta densidad de categoría alimentaria. - Tapa accionada por pedal lateral y tapeta de acceso manual. - Ruedas traseras de alta resistencia para traslado del contenedor. - Producto específico para limpieza y recogida de residuos - Capacidad 120 litros. 	H: 990 mm. A: 550 mm. F: 550 mm.	Polietileno Colores disponibles 
 52	<ul style="list-style-type: none"> - Contenedor accionado por pedal frontal - Fabricado en polietileno de alta densidad de categoría alimentaria. - Producto específico para limpieza y recogida de residuos - Capacidad 60 litros. 	H: 675 mm. A: 505 mm. F: 415 mm.	Polietileno Colores disponibles 
 51	<ul style="list-style-type: none"> - Contenedor accionado por pedal frontal - Fabricado en polietileno de alta densidad de categoría alimentaria. - Producto específico para limpieza y recogida de residuos - Capacidad 30 litros. 	H: 435 mm. A: 410 mm. F: 400 mm.	Polietileno Colores disponibles 
 50	<ul style="list-style-type: none"> - Papelera compresora de pedal y balancín ciego - Fabricada en polipropileno y ABS inyectados de alta calidad. - Superficie externa texturizada grano fino - Cabezal extraíble; incorpora un balancín en V interno. - El diseño del balancín es tal que impide el acceso directo al interior. - Pedal para accionar la apertura del balancín - Cavity en cabezal para colocar productos higienizantes y/o anti olor. - Capacidad 28 litros 	H: 570 mm. A: 180 mm. F: 360 mm.	Polipropileno / ABS Color estándar Tapa gris Cuerpo blanco 



MÁQUINA EMBOLSADORA DE PARAGUAS PLUVILUX

PARAGÜEROS

CENICEROS DE PIÉ Y DE PARED

CENICEROS PAPELERA







JARDINERAS










TAQUILLAS Y BANCOS









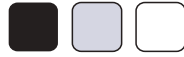
Máquinas embolsadoras de paraguas

Referencia	Descripción	Dimensiones	Material
 Pluvilux	<ul style="list-style-type: none">- Máquina embolsadora de paraguas largos- Tapa en gris plata; cuerpo y base en negro- Capacidad 500 bolsas de 700x130mm. - Incluye un recambio de 500 bolsas largas	H:740 mm. A:250 mm. F: 350 mm.	Acero pintado epoxi
Color estándar 			
 Pluvilux Dúo	<ul style="list-style-type: none">- Máquina embolsadora de paraguas largos y cortos- Tapa en gris plata; cuerpo y base en negro- Capacidad 500 bolsas de 700x130 y 500 bolsas de 420x130 mm. - Incluye un recambio de 500 bolsas largas y 500 cortas.	H:740 mm. A:250 mm. F: 350 mm.	Acero pintado epoxi
Color estándar 			
 BP	- Recambio de 500 bolsas largas.	H: 700 mm. A: 130 mm.	Plástico transparente
 BC	- Recambio de 500 bolsas cortas	H: 420 mm. A: 130 mm.	Plástico transparente

Referencia	Descripción	Dimensiones	Material
 324	<ul style="list-style-type: none"> - Paragüero metálico para paraguas largos y cortos. - Dispone de alfombrilla recoge aguas de rizo sintético en color gris oscuro. - Recipiente extraíble de pvc gris. - Aro inferior de pvc. 	H: 580 mm. Ø 300 mm.	Acero pintado epoxi Colores estándar 
 325	<ul style="list-style-type: none"> - Paragüero metálico para paraguas largos y cortos. - Dispone de alfombrilla recoge aguas de rizo sintético en color gris oscuro. - Incorpora 4 discos protectores de fieltro en la base. - Capacidad: 6 / 8 paraguas largos y 6 / 8 paraguas cortos. 	H: 600 mm A: 220 mm F: 220 mm	Acero pintado epoxi Colores estándar 
 326	<ul style="list-style-type: none"> - Paragüero metálico para paraguas largos. - Dispone de alfombrilla recoge aguas de rizo sintético en color gris oscuro. - Incorpora 4 discos protectores de fieltro en la base. - Capacidad: 12 / 15 paraguas largos. 	H: 500 mm A: 325 mm F: 240 mm	Acero pintado epoxi Colores estándar 

Referencia	Descripción	Dimensiones	Material
	317 <ul style="list-style-type: none"> - Paragüero metálico perforado - Discos protectores de fieltro en la base. 	H: 500 mm. Ø 250 mm.	Acero pintado epoxi <p>Colores estándar</p> <div>    </div>
	300 <ul style="list-style-type: none"> - Paragüero metálico - Aros superior e inferior en PVC 	H: 500 mm. Ø 215 mm.	Acero pintado epoxi <p>Colores estándar</p> <div>    </div>
	306 <ul style="list-style-type: none"> - Paragüero metálico con asas - Aro inferior en PVC 	H: 500 mm. Ø 215 mm.	Acero pintado epoxi <p>Colores estándar</p> <div>    </div>

Referencia	Descripción	Dimensiones	Material
	307-R - Paragüero metálico perforado - Aro inferior en PVC	H: 500 mm. Ø 215 mm.	Acero pintado epoxi Colores estándar   
	307-R-I - Paragüero de acero inoxidable perforado - Aro inferior en PVC	H: 500 mm. Ø 215 mm.	Acero inoxidable brillo
	314 - Paragüero metálico perforado - Aro inferior en PVC	H: 500 mm. Ø 215 mm.	Acero pintado epoxi Colores estándar   
	314-I - Paragüero de acero inoxidable perforado - Aro inferior en PVC	H: 500 mm. Ø 215 mm.	Acero inoxidable brillo

Referencia	Descripción	Dimensiones	Material
	316-R-I - Paragüero de acero inoxidable perforado - Aro inferior en PVC	H: 500 mm. Ø 215 mm.	Acero inoxidable brillo
	309 - Paragüero metálico forrado en vinilo negro - Aros superior e inferior en PVC cromados.	H: 500 mm. Ø 215 mm.	Acero forrado en vinilo
	310 - Mismo modelo en vinilo marrón	H: 500 mm. Ø 215 mm.	Color estándar 
	318 - Paragüero metálico triangular perforado - Aros superior e inferior en PVC negro	H: 500 mm. Ø 300 mm.	Acero pintado epoxi
	308 - Paragüero metálico, con perforaciones laterales - Discos protectores de fieltro en la base	H: 510 mm. A: 220 mm. F: 220 mm.	Acero pintado epoxi
			Colores estándar 
			Colores estándar 

Referencia	Descripción	Dimensiones	Material
	407 <ul style="list-style-type: none"> - Cenicero de pie metálico para exteriores. - Utilización con arena - Posibilidad de atornillar al suelo. 	H: 770 mm. A: 300 mm. F: 245 mm.	Acero pintado epoxi Colores estándar 
	407-I <ul style="list-style-type: none"> - Cenicero de pie, en acero inoxidable para exteriores. - Utilización con arena - Posibilidad de atornillar al suelo. 	H: 770 mm. A: 300 mm. F: 245 mm.	Acero inoxidable satinado
	433 <ul style="list-style-type: none"> - Cenicero de pie metálico para exteriores. - Tapa cromada. 	H: 680 mm. A: 145 mm. F: 145 mm.	Acero pintado epoxi Colores estándar 
	421 <ul style="list-style-type: none"> - Cenicero de pie metálico para exteriores. - Recoge colillas en epoxi negro. 	H: 640 mm. A: 250 mm. F: 180 mm.	Acero pintado epoxi Colores estándar 
	428 <ul style="list-style-type: none"> - Cenicero de pie metálico para exteriores. - Recoge colillas en epoxi negro. - Tapa cromada. 	H: 670 mm. Ø 175 mm.	Acero pintado epoxi Colores estándar 

Referencia	Descripción	Dimensiones	Material
	409 <ul style="list-style-type: none"> - Cenicero de pie metálico para exteriores. - Con cartel espacio sin humo - Utilización con arena. - Posibilidad de atornillar al suelo. 	H: 800 mm. Ø 400 mm.	Acero pintado epoxi Colores estándar 
	408 <ul style="list-style-type: none"> - Cenicero de pie metálico para exteriores. - Utilización con arena. - Posibilidad de atornillar al suelo. 	H: 800 mm. Ø 400 mm.	Acero pintado epoxi Colores estándar 
	410 <ul style="list-style-type: none"> - Cenicero metálico de pared. - Con cerradura. 	H: 270 mm. A: 220 mm. F: 85 mm.	Acero pintado epoxi Colores estándar 
	422 <ul style="list-style-type: none"> - Cenicero metálico de pared. - Recoge colillas extraíble en epoxi negro. 	H: 70 mm. A: 250 mm. F: 110 mm.	Acero pintado epoxi Colores estándar 
	404 <ul style="list-style-type: none"> - Cenicero metálico de pared. - Cubeta interior metálica extraíble. 	H: 100mm. Ø120 mm.	Acero pintado epoxi Colores estándar 
	BA <ul style="list-style-type: none"> - Bolsa de arena de 1 KG. 		

Referencia	Descripción	Dimensiones	Material
	401 <ul style="list-style-type: none"> - Cenicero – papelera metálico. - Tapa de acero inoxidable - Aro inferior en pvc - Capacidad 24 litros 	H: 655 mm. Ø 215 mm.	Acero pintado epoxi <p>Colores estándar</p> 
	401-R <ul style="list-style-type: none"> - Cenicero – papelera metálico perforado - Tapa de acero inoxidable - Aro inferior en pvc - Capacidad 24 litros 	H: 655 mm. Ø 215 mm.	Acero pintado epoxi <p>Colores estándar</p> 
	401-I <ul style="list-style-type: none"> - Cenicero – papelera de acero inoxidable. - Tapa de acero inoxidable - Aro inferior en pvc - Capacidad 24 litros 	H: 655 mm. Ø 215 mm.	Acero inoxidable brillo
	400 <ul style="list-style-type: none"> - Cenicero – papelera metálico para uso con arena - Aro inferior en pvc - Capacidad 33 litros 	H: 655 mm. Ø 255 mm.	Acero pintado epoxi <p>Colores estándar</p> 

Referencia	Descripción	Dimensiones	Material
	400-R <ul style="list-style-type: none"> - Cenicero – papelera metálico perforado para uso con arena. - Recoge colillas en epoxi negro. - Aro inferior en pvc - Capacidad 33 litros 	H: 655 mm. Ø 255 mm.	Acero pintado epoxi Colores estándar 
	400-I <ul style="list-style-type: none"> - Cenicero – papelera de acero inoxidable para uso con arena. - Recoge colillas en epoxi negro. - Aro inferior en pvc - Capacidad 33 litros 	H: 655 mm. Ø 255 mm.	Acero inoxidable brillo
	419 <ul style="list-style-type: none"> - Cenicero – papelera metálico. - Tapa cromada - Aro inferior en pvc - Capacidad 33 litros 	H: 655 mm. Ø 255 mm.	Acero pintado epoxi Colores estándar 
	419-R <ul style="list-style-type: none"> - Cenicero – papelera metálico perforado. - Tapa cromada - Aro inferior en pvc - Capacidad 33 litros 	H: 655 mm. Ø 255 mm.	Acero pintado epoxi Colores estándar 

Referencia	Descripción	Dimensiones	Material
	419-I <ul style="list-style-type: none"> - Cenicero – papelera de acero inoxidable. - Tapa cromada - Aro inferior en pvc - Capacidad 33 litros 	H: 655 mm. Ø 255 mm.	Acero inoxidable brillo
	423 <ul style="list-style-type: none"> - Cenicero – papelera metálico. - Recoge colillas en epoxi negro. - Aro inferior en pvc - Capacidad 18 litros 	H: 710 mm. Ø 255 mm. F: 140 mm.	Acero pintado epoxi Colores estándar 
	423-I <ul style="list-style-type: none"> - Cenicero – papelera de acero inoxidable. - Recoge colillas en epoxi negro. - Aro inferior en pvc - Capacidad 18 litros 	H: 710 mm. Ø 255 mm. F: 140 mm.	Acero inoxidable satinado
	420 <ul style="list-style-type: none"> - Cenicero – papelera metálico de pared. - Sistema basculante de descarga. - Capacidad 16 litros 	H: 500 mm. A: 320 mm. F: 175 mm.	Acero pintado epoxi Colores estándar 

Referencia	Descripción	Dimensiones	Material
	411 <ul style="list-style-type: none"> - Cenicero – papelera metálico. - Recoge colillas en epoxi negro. - Aro inferior en pvc - Capacidad 25 litros 	H: 775 mm. A: 305 mm. F: 150 mm.	Acero pintado epoxi Colores estándar 
	403 <ul style="list-style-type: none"> - Cenicero – papelera metálico. - Recoge colillas en epoxi negro. - Aro inferior en pvc - Capacidad 24 litros 	H: 660 mm. A: 190 mm. F: 190 mm.	Acero pintado epoxi Colores estándar 
	403-R <ul style="list-style-type: none"> - Cenicero – papelera metálico perforado. - Recoge colillas en epoxi negro. - Aro inferior en pvc - Capacidad 24 litros 	H: 660 mm. A: 190 mm. F: 190 mm.	Acero pintado epoxi Colores estándar 
	403-I <ul style="list-style-type: none"> - Cenicero – papelera de acero inoxidable. - Recoge colillas en epoxi negro. - Aro inferior en pvc - Capacidad 24 litros 	H: 660 mm. A: 190 mm. F: 190 mm.	Acero inoxidable brillo

Referencia	Descripción	Dimensiones	Material
	445 <ul style="list-style-type: none"> - Cenicero – papelerera metálico con tapa abatible. - Ganchos interiores para bolsa. - Capacidad 45 litros 	H: 700 mm. A: 250 mm. F: 250 mm.	Acero pintado epoxi Colores estándar 
	445-I <ul style="list-style-type: none"> - Cenicero – papelerera de acero inoxidable con tapa abatible. - Ganchos interiores para bolsa. - Capacidad 45 litros 	H: 700 mm. A: 250 mm. F: 250 mm.	Acero inoxidable satinado
	406 <ul style="list-style-type: none"> - Cenicero – papelerera metálico. - Recoge colillas en epoxi negro. - Aro inferior en pvc - Capacidad 41 litros 	H: 655 mm. A: 325 mm. F: 195 mm.	Acero pintado epoxi Colores estándar 
	406-I <ul style="list-style-type: none"> - Cenicero – papelerera de acero inoxidable. - Recoge colillas en epoxi negro. - Aro inferior en pvc - Capacidad 41 litros 	H: 655 mm. A: 325 mm. F: 195 mm.	Acero inoxidable satinado

Referencia	Descripción	Dimensiones	Material
	732-R <ul style="list-style-type: none"> - Jardinería metálica perforada, pintada en epoxi. - Incorpora ruedas para facilitar su desplazamiento. 	H: 370 mm. Ø 430 mm.	Acero pintado epoxi Colores estándar   
	732-I <ul style="list-style-type: none"> - Jardinería en acero inoxidable. - Incorpora ruedas para facilitar su desplazamiento. 	H: 370 mm. Ø 430 mm.	Acero inoxidable brillo
	732-R-I <ul style="list-style-type: none"> - Jardinería en acero inoxidable perforado - Incorpora ruedas para facilitar su desplazamiento. 	H: 370 mm. Ø 430 mm.	Acero inoxidable brillo
	733-R <ul style="list-style-type: none"> - Jardinería metálica perforada, pintada en epoxi. - Incorpora ruedas para facilitar su desplazamiento. 	H: 300 mm. Ø 310 mm.	Acero pintado epoxi Colores estándar   
	733-I <ul style="list-style-type: none"> - Jardinería en acero inoxidable - Incorpora ruedas para facilitar su desplazamiento. 	H: 300 mm. Ø 310 mm.	Acero inoxidable brillo
	733-R-I <ul style="list-style-type: none"> - Jardinería en acero inoxidable perforado - Incorpora ruedas para facilitar su desplazamiento. 	H: 300 mm. Ø 310 mm.	Acero inoxidable brillo

Referencia	Descripción	Dimensiones	Material
 721-R	<ul style="list-style-type: none"> - Jardinera metálica con funda perforada, pintada en epoxi. - Incorpora ruedas para facilitar su desplazamiento. 	H: 250 mm. A: 470 mm. F: 470 mm.	Acero pintado epoxi Colores estándar 
 721-I	<ul style="list-style-type: none"> - Jardinera con funda en acero inoxidable - Incorpora ruedas para facilitar su desplazamiento. 	H: 250 mm. A: 470 mm. F: 470 mm.	Acero inoxidable brillo
 721-R-I	<ul style="list-style-type: none"> - Jardinera con funda en acero inoxidable perforado - Incorpora ruedas para facilitar su desplazamiento. 	H: 250 mm. A: 470 mm. F: 470 mm.	Acero inoxidable brillo
 722-R	<ul style="list-style-type: none"> - Jardinera metálica con funda perforada, pintada en epoxi. - Incorpora ruedas para facilitar su desplazamiento. 	H: 400 mm. A: 600 mm. F: 600 mm.	Acero pintado epoxi Colores estándar 
 722-I	<ul style="list-style-type: none"> - Jardinera con funda en acero inoxidable - Incorpora ruedas para facilitar su desplazamiento. 	H: 400 mm. A: 600 mm. F: 600 mm.	Acero inoxidable brillo
 722-R-I	<ul style="list-style-type: none"> - Jardinera con funda en acero inoxidable perforado - Incorpora ruedas para facilitar su desplazamiento. 	H: 400 mm. A: 600 mm. F: 600 mm.	Acero inoxidable brillo

Referencia	Descripción	Dimensiones	Material
 723-R	<ul style="list-style-type: none"> - Jardinería metálica con funda perforada, pintada en epoxi. - Incorpora ruedas para facilitar su desplazamiento. 	H: 250 mm. A: 710 mm. F: 250 mm.	Acero pintado epoxi Colores estándar   
 723-I	<ul style="list-style-type: none"> - Jardinería con funda en acero inoxidable - Incorpora ruedas para facilitar su desplazamiento. 	H: 250 mm. A: 710 mm. F: 250 mm.	Acero inoxidable brillo
 723-R-I	<ul style="list-style-type: none"> - Jardinería con funda en acero inoxidable perforado - Incorpora ruedas para facilitar su desplazamiento. 	H: 250 mm. A: 710 mm. F: 250 mm.	Acero inoxidable brillo
 724-R	<ul style="list-style-type: none"> - Jardinería metálica con funda perforada, pintada en epoxi. - Incorpora ruedas para facilitar su desplazamiento. 	H: 400 mm. A: 970 mm. F: 350 mm.	Acero pintado epoxi Colores estándar   
 724-I	<ul style="list-style-type: none"> - Jardinería con funda en acero inoxidable - Incorpora ruedas para facilitar su desplazamiento. 	H: 400 mm. A: 970 mm. F: 350 mm.	Acero inoxidable brillo
 724-R-I	<ul style="list-style-type: none"> - Jardinería con funda en acero inoxidable perforado - Incorpora ruedas para facilitar su desplazamiento. 	H: 400 mm. A: 970 mm. F: 350 mm.	Acero inoxidable brillo

Referencia

Descripción

Dimensiones

Material



4008

Taquilla metálica para limpieza

H: 1800 mm.
A: 500 mm.
F: 500 mm.

**Chapa de
acero
pintada
epoxi
texturizado**

- Taquilla metálica especialmente diseñada para ropa y material de limpieza.
- Cerradura amaestrada con dos llaves.
- Dispone de 4 departamentos internos separados.
- Porta etiqueta en la puerta.
- Barra de acero inoxidable para colgar perchas.
- Dispone de tres estantes.
- Tirador encastrado con cerco de acero inoxidable.
- Rejilla de ventilación inferior.
- Puerta y trasera con refuerzos tipo omega.
- Se suministra desmontada (incluye manual de componentes e instrucciones de montaje)

**Color Gris
Ral 7035**



4010

Módulo de inicio

Taquilla metálica de 1 puerta

H: 1830 mm.
A: 380 mm.
F: 450 mm.

**Chapa de
acero
pintada
epoxi
texturizado**

- Taquilla metálica para ropa.
- Se puede montar como taquilla individual o como módulo inicial para realizar composiciones de dos o más taquillas.
- En el caso de realizar composiciones, se debe instalar a la izquierda, en primer lugar.
- Cerradura amaestrada con dos llaves.
- Porta etiqueta en la puerta.
- Barra de acero inoxidable para colgar perchas.
- Dispone de dos estantes.
- Tirador encastrado con cerco de acero inoxidable.
- Rejilla de ventilación inferior.
- Puerta y trasera con refuerzos tipo omega.
- Se suministra desmontada (incluye manual de componentes e instrucciones de montaje)

**Color Gris
Ral 7035**



4011

Módulo de continuación

Taquilla metálica de 1 puerta

H: 1830 mm.
A: 380 mm.
F: 450 mm.

**Chapa de
acero
pintada
epoxi
texturizado**

- Taquilla metálica para ropa.
- El módulo de continuación se coloca a la derecha, después del módulo de inicio.
- Cerradura amaestrada con dos llaves.
- Porta etiqueta en la puerta.
- Barra de acero inoxidable para colgar perchas.
- Dispone de dos estantes.
- Tirador encastrado con cerco de acero inoxidable.
- Rejilla de ventilación inferior.
- Puerta y trasera con refuerzos tipo omega.
- Se suministra desmontada (incluye manual de componentes e instrucciones de montaje)

**Color Gris
Ral 7035**



Referencia	Descripción	Dimensiones	Material
	<u>Taquilla metálica de 2 puertas</u> 4014 Módulo de inicio	H: 1830 mm. A: 380 mm. F: 450 mm.	Chapa de acero pintada epoxi texturizado
	<ul style="list-style-type: none"> - Taquilla metálica para ropa, con dos departamentos. - Se puede montar como taquilla individual o como módulo inicial para realizar composiciones de dos o más taquillas. - En el caso de realizar composiciones, se debe instalar a la izquierda, en primer lugar. - Cerraduras amaestradas con dos llaves. - Porta etiqueta en la puerta. - Barra de acero inoxidable para colgar perchas. - Dispone de un estante en cada departamento. - Tirador encastrado con cerco de acero inoxidable. - Rejilla de ventilación inferior. - Puerta y trasera con refuerzos tipo omega. - Se suministra desmontada (incluye manual de componentes e instrucciones de montaje) 		Color Gris Ral 7035 
	<u>Taquilla metálica de 2 puertas</u> 4015 Módulo de continuación	H: 1830 mm. A: 380 mm. F: 450 mm.	Chapa de acero pintada epoxi texturizado
	<ul style="list-style-type: none"> - Taquilla metálica para ropa, con dos departamentos. - El módulo de continuación se coloca a la derecha, después del módulo de inicio. - Cerraduras amaestradas con dos llaves. - Porta etiqueta en la puerta. - Barra de acero inoxidable para colgar perchas. - Dispone de un estante en cada departamento. - Tirador encastrado con cerco de acero inoxidable. - Rejilla de ventilación inferior. - Puerta y trasera con refuerzos tipo omega. - Se suministra desmontada (incluye manual de componentes e instrucciones de montaje) 		Color Gris Ral 7035 
	<u>Taquilla metálica de 4 puertas</u> 4016 Módulo de inicio	H: 1830 mm. A: 380 mm. F: 450 mm.	Chapa de acero pintada epoxi texturizado
	<ul style="list-style-type: none"> - Taquilla metálica para ropa, con 4 departamentos. - Se puede montar como taquilla individual o como módulo inicial para realizar composiciones de dos o más taquillas. - En el caso de realizar composiciones, se debe instalar a la izquierda, en primer lugar. - Cerraduras amaestradas con dos llaves. - Porta etiqueta en cada puerta. - Tirador encastrado con cerco de acero inoxidable. - Rejilla de ventilación inferior. - Puertas y traseras con refuerzos tipo omega. - Se suministra desmontada (incluye manual de componentes e instrucciones de montaje) 		Color Gris Ral 7035 

Referencia

Descripción

Dimensiones

Material



Taquilla metálica de 4 puertas

4017

Módulo de continuación

H: 1830 mm.
A: 380 mm.
F: 450 mm.

Chapa de
acero
pintada
epoxi
texturizado

- Taquilla metálica para ropa, con 4 departamentos.
- El módulo de continuación se coloca a la derecha, después del módulo de inicio.
- Cerradura amaestrada con dos llaves.
- Porta etiqueta en la puertas.
- Tirador encastrado con cerco de acero inoxidable.
- Rejilla de ventilación inferior.
- Puertas y trasera con refuerzos tipo omega.
- Se suministra desmontada (incluye manual de componentes e instrucciones de montaje)

Color Gris
Ral 7035



PT-221

Pata regulable

- Pata regulable en altura, desde 100 a 130 mm. (Se suministran desmontadas)

Polipropileno

Color Negro



LM-100

Llave maestra

- Llave maestra (válida para todas las cerraduras de nuestras taquillas)



AT-111

Altílo inclinado para taquillas

- Altílo inclinado para los modelos : 4010 / 4011 / 4014 / 4015 / 4016 / 4017

Color Gris
Ral 7035



5000



- Banco en tubo de acero pintado en epoxi color gris plata, con base en melamina.

H: 350 mm.
A: 1200 mm.
F: 290 mm.

Tubo de
acero
y melamina

5001



- Banco en tubo de acero pintado en epoxi color gris plata, con base en madera.

H: 350 mm.
A: 1200 mm.
F: 290 mm.

Tubo de
acero
y madera



PERCHEROS DE PIÉ


PERCHEROS PARAGÜEROS

PERCHEROS MURALES

VESTIDORES PORTÁTILES CON RUEDAS

Referencia	Descripción	Dimensiones	Material
650	<ul style="list-style-type: none"> - Perchero metálico de tubo cuadrado. - Soporte superior de varilla cromada, con capacidad para cuatro perchas. - Dos colgadores inferiores de bola cromada para las prendas cortas. - Cuatro perchas incluidas. 	H: 1710 mm A: 350 mm F: 350 mm.	Acero pintado epoxi

Colores estándar



Percha






- Percha fabricada con varilla metálica cromada.
- Revestida de goma negra antideslizante.
- Se suministra en pack de 4 unidades.




H: 190 mm
A: 400 mm







Varilla cromada con revestimiento de goma antideslizante





Color estándar


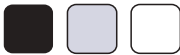

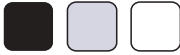









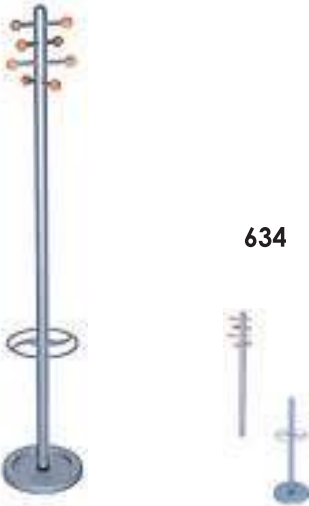

Referencia	Descripción	Dimensiones	Material
	644 -Perchero de pié metálico con 6 colgadores cromados.	H: 1770 mm Ø 380 mm.	Acero pintado epoxi Colores estándar 
	643 -Perchero de pié en acero inoxidable, con 6 colgadores cromados.	H: 1770 mm Ø 380 mm.	Acero inoxidable satinado
	640 -Perchero de pié metálico con 6 colgadores de acero inoxidable.	H: 1800 mm A: 350 mm. F: 350 mm.	Acero pintado epoxi Colores estándar 















Referencia	Descripción	Dimensiones	Material
	606 -Perchero de pié metálico con 8 colgadores cromados.	H: 1770 mm Ø 380 mm.	Acero pintado epoxi Colores estándar 
	606-P -Perchero de pié metálico partido, con 8 colgadores cromados.	H: 1770 mm Ø 380 mm.	Acero pintado epoxi Colores estándar 
	605 -Perchero de pié metálico con 8 colgadores negros.	H: 1770 mm Ø 380 mm.	Acero pintado epoxi Colores estándar 














Referencia	Descripción	Dimensiones	Material
	605-P -Perchero de pié metálico partido, con 8 colgadores negros.	H: 1770 mm Ø 380 mm.	Acero pintado epoxi Colores estándar 
	631 -Perchero de pié metálico, con 6 colgadores negros en abs.	H: 1700 mm Ø 300 mm.	Acero pintado epoxi Colores estándar 
	632 -Perchero de pié metálico, con 6 colgadores gris plata en abs.	H: 1700 mm Ø 300 mm.	Acero pintado epoxi Colores estándar 















Referencia	Descripción	Dimensiones	Material
	600-M -Perchero metálico, con brazos cromados y 6 colgadores en madera de haya.	H: 1770 mm Ø 380 mm.	Acero pintado epoxi Colores estándar 
	601-M -Perchero metálico cromado, con 6 colgadores en madera de haya.	H: 1770 mm Ø 380 mm.	Acero cromado
	602 -Perchero metálico, con 6 colgadores en madera de haya.	H: 1770 mm Ø 300 mm.	Acero pintado epoxi Colores estándar 


Referencia	Descripción	Dimensiones	Material
	604 -Perchero metálico, con 8 colgadores en madera de haya.	H: 1770 mm Ø 300 mm.	Acero pintado epoxi Colores estándar 
	635 -Perchero metálico, con 8 colgadores en madera de haya.	H: 1770 mm Ø 300 mm.	Acero pintado epoxi Colores estándar 
	660 -Perchero metálico, con 8 colgadores giratorios en PVC negro.	H: 1780 mm Ø 380 mm.	Acero pintado epoxi
	660-P -Perchero metálico partido, con 8 colgadores giratorios en PVC negro.	H: 1780 mm Ø 380 mm.	Acero pintado epoxi Color estándar 

Referencia	Descripción	Dimensiones	Material
	628 -Perchero metálico, con 4 colgadores en madera de haya.	H: 1670 mm Ø 430 mm	Acero pintado epoxi Colores estándar 
	627 -Perchero-paragüero metálico, con 4 colgadores en madera de haya.	H: 1670 mm Ø 430 mm	Acero pintado epoxi Colores estándar 
	634 -Perchero-paragüero metálico partido, con 8 colgadores en madera de haya.	H: 1770 mm Ø 300 mm.	Acero pintado epoxi Colores estándar 

Referencia	Descripción	Dimensiones	Material
  626	-Perchero-paragüero metálico partido, con 8 colgadores negros.	H: 1770 mm Ø 300 mm.	Acero pintado epoxi Colores estándar <div>    </div>
  637-P	-Perchero-paragüero metálico partido, con 8 colgadores negros.	H: 1650 mm Ø 300 mm.	Acero pintado epoxi Colores estándar <div>    </div>
 603	-Perchero-paragüero metálico, con 4 colgadores.	H: 1780 mm Ø 280 mm	Acero pintado epoxi Colores estándar <div>    </div>

Referencia	Descripción	Dimensiones	Material
 639	-Perchero metálico mural, con 6 colgadores (3 superiores + 3 inferiores)	H: 100 mm. A: 405 mm.	Acero pintado epoxi Colores estándar 
 617	-Perchero metálico mural, con 4 colgadores cromados.	H: 100 mm. A: 550 mm.	Acero pintado epoxi Colores estándar 
 630	-Perchero metálico mural, con 4 colgadores en abs gris plata.	H: 60 mm. A: 540 mm.	Acero pintado epoxi Colores estándar 
 629	-Perchero metálico mural, con 4 colgadores en abs negro.	H: 60 mm. A: 540 mm.	Acero pintado epoxi Colores estándar 
 616	-Perchero metálico mural, con 4 colgadores en madera de haya.	H: 100 mm. A: 550 mm.	Acero pintado epoxi Colores estándar 
 607	-Perchero metálico mural, con 6 colgadores y repisa superior.	H: 240 mm. A: 810 mm. F: 220 mm.	Acero pintado epoxi Colores estándar 
 608	-Perchero metálico mural, con 8 colgadores y repisa superior.	H: 240 mm. A: 1130 mm. F: 220 mm.	Acero pintado epoxi Colores estándar 

Referencia	Descripción	Dimensiones	Material
 610	-Perchero metálico mural con 3 colgadores	H: 100 mm. A: 410 mm.	
 611	-Perchero metálico mural con 4 colgadores	H: 100 mm. A: 550 mm.	Acero pintado epoxi
 612	-Perchero metálico mural con 6 colgadores.	H: 100 mm. A: 850 mm.	Colores estándar   
 645	<ul style="list-style-type: none"> - Vestidor portátil, en tubo de acero con repisa superior. - Capacidad hasta 25 perchas - Con 4 ruedas. 	H: 1480 mm. A: 900 mm. F: 410 mm.	Acero pintado epoxi Colores estándar   
 645-S	<ul style="list-style-type: none"> - Vestidor portátil, en tubo de acero. - Capacidad hasta 25 perchas - Con 4 ruedas. 	H: 1480 mm. A: 900 mm. F: 410 mm.	Acero pintado epoxi Colores estándar   

Referencia	Descripción	Dimensiones	Material
	622 <ul style="list-style-type: none"> - Vestidor portátil, en tubo de acero. - Capacidad hasta 40 perchas - Con 4 ruedas. 	H: 1710 mm. A: 1480 mm. F: 580 mm.	Acero pintado epoxi Colores estándar 
	623 <ul style="list-style-type: none"> - Vestidor portátil, en tubo de acero con repisa superior. - Capacidad hasta 40 perchas - Con 4 ruedas. 	H: 1710 mm. A: 1480 mm. F: 580 mm.	Acero pintado epoxi Colores estándar 
	636 <ul style="list-style-type: none"> - Vestidor portátil, en tubo de acero con 12 colgadores. - Capacidad hasta 30 perchas - Con 4 ruedas. 	H: 1680 mm. A: 1020 mm. F: 470 mm.	Acero pintado epoxi Colores estándar 























COMPLEMENTOS

CARROS DE LIMPIEZA

CARROS MULTIUSO

Referencia	Descripción	Dimensiones	Material
	E-1570 <u>Expositor pequeño</u>	Alto: 1570mm. Ancho: 510mm. Fondo: 460mm.	Acero pintado epoxi
	<ul style="list-style-type: none"> - Expositor metálico autoportante, fabricado en chapa de acero de 1mm. de espesor y tubo de acero de Ø 25 mm. - Dispone de tres baldas con posibilidad de regulación de la inclinación. - Diseñado especialmente para catálogos, revistas, folletos o cualquier tipo de publicidad impresa. - Equipado con 4 ruedas giratorias (dos de ellas con freno) 		Colores estándar 
	E-1720 <u>Expositor grande</u>	Alto: 1720mm. Ancho: 760mm. Fondo: 460mm.	Acero pintado epoxi
	<ul style="list-style-type: none"> - Expositor metálico autoportante, fabricado en chapa de acero de 1mm. de espesor y tubo de acero de Ø 25 mm. - Dispone de cuatro baldas con posibilidad de regulación de la inclinación. - Diseñado especialmente para catálogos, revistas, folletos o cualquier tipo de publicidad impresa. - Equipado con 4 ruedas giratorias (dos de ellas con freno) 		Colores estándar 

Referencia	Descripción	Dimensiones	Material
	E-1340	Expositor Totem	
	<ul style="list-style-type: none"> - Expositor metálico autoportante, fabricado en chapa de acero de 1 mm. de espesor - Dispone de tres departamentos - Diseñado especialmente para catálogos, revistas, folletos o cualquier tipo de publicidad impresa. 	Alto: 1340mm. Ancho: 250mm. Fondo: 350mm.	Acero pintado epoxi
Colores estándar <div>    </div>			
	RP-100	- Reposapiés ergonómico con regulación de inclinación	A: 550 mm. F: 180 mm.
			Color estándar <div>  </div>
	RP-101	- Reposapiés ergonómico con regulación de inclinación	A: 550 mm. F: 180 mm.
			Color estándar <div>  </div>
	RP-102	- Reposapiés ergonómico con regulación de inclinación	A: 450 mm. F: 310 mm.
			Color estándar <div>  </div>

Referencia	Descripción	Dimensiones	Material
	L-29 <ul style="list-style-type: none"> - Lámpara de sobremesa halógena de 230/12v - Dispone de interruptor. - Dos intensidades : 35 y 50 w. 	H: 600 mm. F: 170 mm.	ABS Color estándar 
	L-32 <ul style="list-style-type: none"> - Lámpara de sobremesa halógena de 230/12v - Dispone de interruptor. - Regulador de intensidad hasta 50 w. 	H: 550 mm. F: 180 mm.	Acero pintado epoxi Color estándar 
	L-21 <ul style="list-style-type: none"> - Lámpara de sobremesa halógena de 230/12v - Dispone de interruptor. - Dos intensidades : 35 y 50 w. 	H: 500 mm. F: 120 mm.	ABS Color estándar 
	209 <ul style="list-style-type: none"> - Carro porta planos - Fabricado con varilla de acero. - Ruedas giratorias 	H: 700 mm. A: 400 mm. F: 400 mm.	Acero pintado epoxi Colores estándar   

Referencia	Descripción	Dimensiones	Material
	PS-10 - Poste metálico separador en color negro. - Cinta retráctil de 2000mm. de longitud	Base: Ø 325 mm. Poste: H: 980 mm.	Colores disponibles Poste:  Cinta:  
	PS-11 - Soporte mural en color negro		
	208 - Bandeja multiuso en chapa perforada - Apilable	H: 60 mm. A: 260 mm. F: 380 mm.	Acero pintado epoxi Colores estándar   
	800 - Escalera-taburete en abs con ruedas - Base con goma antideslizante.	H: 450 mm. Ø 400 mm.	Abs negro Color estándar 
	801 - Soporte metálico para CPU - Cuatro ruedas giratorias	H: 350 mm. F: 400 mm. Ancho regulable desde 110 a 210 mm.	Acero pintado epoxi Colores estándar   
	805 - Soporte metálico para CPU - Cuatro ruedas giratorias	H: 280 mm F: 400 mm. Ancho regulable desde 110 a 200mm.	Acero pintado epoxi Colores estándar   

Referencia	Descripción	Dimensiones	Material
	<u>Carro de limpieza negro</u> - Bolsa de lona de 70 litros, con cremallera - Bandeja inferior y soporte con tapa - Ruedas delanteras giratorias: Ø 75x21mm. - Ruedas traseras fijas: Ø 95x30mm.	H: 1000 mm. A: 545 mm. F: 1300 mm.	Polietileno
	<u>Carro de limpieza negro + 2 cubos de 18 litros</u> - Características idénticas al CL80 - Configuración con doble cubo de 18 litros - Escurridor-prensa estándar. - Incluye 2 soportes para mopa	H: 1000 mm. A: 545 mm. F: 1300 mm.	Polietileno
	<u>Carro de limpieza negro + 1 cubo tank de 64 litros</u> - Características idénticas al CL80 - Configuración con 1 cubo tank de 64 litros - Escurridor-prensa estándar. - Incluye 2 soportes para mopa	H: 1000 mm. A: 545 mm. F: 1300 mm.	Polietileno
	<u>Carro de limpieza completo</u> - Doble cubo de 18 litros con prensa - Bandeja superior con dos cubos de 11 litros - Bolsa de lona de 75 litros - Tapa con compartimento porta objetos - Incluye 2 soportes para mopa	H: 1100 mm. A: 750 mm. F: 1320 mm.	Polietileno
	<u>Carro de limpieza gris</u> - Bolsa de lona de 60 litros con cremallera - Se adapta el cubo tank doble de 2x18 litros - Ruedas delanteras giratorias (traseras fijas)	H: 980 mm. A: 500 mm. F: 1130 mm.	Polietileno
	SM99 - Señalización suelo mojado	H: 600mm. A: 300 mm.	Polietileno de alta densidad

Referencia	Descripción	Dimensiones	Material
	CL86 <ul style="list-style-type: none"> - Cubo tank de 24 litros extra - Incluye prensa simple - Rejilla inferior en la cubeta - Las cuatro ruedas son giratorias 	H: 790 mm. A: 370 mm. F: 430 mm.	Polipropileno de alta resistencia
	CL87 <ul style="list-style-type: none"> - Cubo tank doble 2x18 litros con prensa - Las cuatro ruedas son giratorias - Se adapta al carro de limpieza CL84 	H: 930 mm. A: 430 mm. F: 710 mm.	Polipropileno de alta resistencia
	CM89 <ul style="list-style-type: none"> - Carro negro multifunción con tres bandejas - Las cuatro ruedas son giratorias (traseras con freno) 	H: 940 mm. A: 530 mm. F: 1120 mm.	Polietileno de alta densidad
	CM90 <ul style="list-style-type: none"> - Incluye cuatro paneles laterales + dos traseros 	H: 940 mm. A: 530 mm. F: 1120 mm.	Polietileno de alta densidad
	CM88 <ul style="list-style-type: none"> - Carro gris multifunción con tres bandejas - Las cuatro ruedas son giratorias 	H: 960 mm. A: 500 mm. F: 1020 mm.	Polietileno de alta densidad
	CLV-91 <ul style="list-style-type: none"> - Carro recto lavandería gran capacidad. - Estructura Tubo de acero Ø25mm lacado negro. - Saco de lona sintética color caqui con aislamiento interior anti-humedad y doble costura. - Equipado con cuatro ruedas giratorias de goma. - Gran facilidad de manipulación y traslado. 	H: 900 mm. A: 560 mm. F: 940 mm.	Acero lacado negro
	CLV-92 <ul style="list-style-type: none"> - Carro X de lavandería gran capacidad - Estructura Tubo de acero Ø25mm lacado negro. - Saco de lona sintética color caqui con aislamiento interior anti-humedad y doble costura. - Equipado con cuatro ruedas giratorias de goma. - Gran facilidad de manipulación y traslado. 	H: 985 mm. A: 625 mm. F: 625 mm.	Acero lacado negro

ÍNDICE DE PRODUCTOS

ÍNDICE DE PRODUCTOS

Referencia	Descripción	Página
100	Papelera - buzón publicidad	51
101	Papelera metálica con asas	46
101-I	Papelera en acero inoxidable	46
101-R	Papelera metálica perforada	46
101-R-I	Papelera en acero inoxidable perforado	46
105	Papelera metálica perforada	50
106	Papelera en acero inoxidable perforado	50
107	Papelera en acero inoxidable perforado	51
108	Papelera metálica perforada	50
110	Papelera metálica perforada	48
111	Papelera metálica con asas	47
111-R	Papelera metálica perforada	48
111-R-I	Papelera en acero inoxidable perforado	48
112-R-I	Papelera en acero inoxidable perforado	46
113	Papelera metálica para exteriores, con soporte a suelo	57
114	Papelera en acero inoxidable para exteriores, con soporte a suelo	57
115	Papelera metálica ignífuga, con tapa	49
116	Papelera metálica con asas y ruedas	52
117	Papelera metálica perforada para exteriores, para anclaje a pared	59
118-P	Papelera metálica perforada para exteriores, con soporte a suelo	59
119	Conjunto de tres papeleras metálicas cilíndricas para reciclaje, base con ruedas	62
120	Papelera tapa Push 35 litros acero inoxidable	51
120-G	Papelera tapa Push 53 litros acero inoxidable	51
121	Conjunto de tres papeleras metálicas cilíndricas para reciclaje, base con ruedas	62
122	Papelera metálica ignífuga, con tapa	48
123	Papelera metálica con cabezal basculante	53
123-2	Papelera metálica con cabezal basculante	54
123-2-I	Papelera en acero inoxidable con cabezal basculante	54
123-I	Papelera en acero inoxidable con cabezal basculante	53
124	Papelera metálica con cabezal basculante	56
124-I	Papelera en acero inoxidable con cabezal basculante	56
128	Papelera metálica perforada para exteriores, para anclaje a pared	58
129-P	Papelera metálica perforada para exteriores, con soporte a suelo	58
131	Papelera metálica con cubo interior extraíble	56
131-R	Papelera metálica perforada, con cubo interior extraíble	56
138	Papelera metálica perforada para exteriores, con soporte a suelo	57
139	Papelera metálica perforada para exteriores, con soporte a suelo	57
142	Papelera metálica para exteriores	58
144	Papelera metálica para exteriores, con cubo metálico	58
145	Papelera metálica con perforados laterales	52
146	Papelera metálica con perforados laterales	52
147	Papelera metálica perforada con tapa	49
147-I	Papelera en acero inoxidable perforado	50
148	Papelera metálica con tapa basculante - push	53
148-I	Papelera en acero inoxidable con tapa basculante - push	54
149	Papelera metálica para reciclaje de pilas	63

ÍNDICE DE PRODUCTOS

Referencia	Descripción	Página
150	Papelera metálica para reciclaje	63
151	Papelera metálica para reciclaje, con dos departamentos	62
152	Papelera metálica cilíndrica para reciclaje, con dos departamentos extraíbles	62
153	Papelera metálica cilíndrica para reciclaje, con dos departamentos extraíbles	62
154	Papelera anti roedores, con cabezal basculante	54
155	Papelera metálica para reciclaje, cilíndrica, con 3 compartimentos para reciclaje selectivo	63
156	Papelera metálica para reciclaje, con 3 compartimentos para reciclaje selectivo	63
158	Papelera metálica con tapa basculante, bisagra interior de alta resistencia	56
160	Papelera metálica perforada	49
161	Papelera metálica perforada	49
208	Bandeja metálica multiusos en chapa perforada, apilable	99
209	Carro porta planos, realizado en varilla de acero pintada, con ruedas giratorias	98
28-H	Cambia pañales horizontal	10
28-V	Cambia pañales vertical	10
29	Trona-silla para bebés	10
300	Paragüero metálico, con aros superior e inferior en pvc.	68
30-1PB	Secadora de manos pulsador inox. brillo, con tobera	7
30-1PS	Secadora de manos pulsador inox. Satinado, con tobera	7
306	Paragüero metálico con asas	68
307-R	Paragüero metálico perforado	69
307-R-I	Paragüero en acero inoxidable perforado	69
308	Paragüero metálico con perforaciones laterales	70
309	Paragüero metálico forrado en vinilo negro	70
30-AB	Secadora de manos óptico inox. brillo, con tobera	7
30-AS	Secadora de manos óptico inox. satinado, con tobera	7
31	Secadora de manos óptico abs blanco, con tobera	8
310	Paragüero metálico forrado en vinilo marrón	70
314	Paragüero metálico perforado	69
314-I	Paragüero en acero inoxidable perforado	69
316-R-I	Paragüero en acero inoxidable perforado	70
317	Paragüero metálico triangular perforado	70
31-AL	Secadora de manos óptico acero lacado blanco, con tobera	8
32	Secadora de manos óptico abs blanco	8
32-S	Secadora de manos óptico abs silver	8
33-BP	Dosificador de jabón vertical de 1/2 litro, acero inox. Brillo	20
33-HB	Dosificador de jabón horizontal de 1 litro, acero inox. Brillo	20
33-HS	Dosificador de jabón horizontal de 1 litro, acero inox. Satinado.	20
33-SP	Dosificador de jabón vertical de 1/2 litro, acero inox. Satinado.	21
33-VB	Dosificador de jabón vertical de 1 litro, acero inox. Brillo	20
33-VS	Dosificador de jabón vertical de 1 litro, acero inox. Satinado.	20
34	Dosificador de jabón abs blanco, capacidad 800 ml.	22
34-F	Dosificador de jabón en espuma, abs blanco, capacidad 1 litro	22
34-FN	Dosificador de jabón en espuma, abs blanco, capacidad 800 ml.	22
35	Dosificador de jabón abs blanco, capacidad 400 ml.	22
36	Portarrollo industrial prismático, abs blanco	13
36-AC	Dispensador de papel secamanos abs, con sistema de autocorte	17

ÍNDICE DE PRODUCTOS

Referencia	Descripción	Página
37	Dispensador de papel secamanos mecha en abs blanco	17
37-PN	Dispensador de papel secamanos mini mecha en abs blanco	17
38	Dispensador de toallitas Z600, abs blanco	16
39-B	Dispensador de toallitas Z600, acero inox. Brillo	15
39-BN	Dispensador de toallitas Z600, acero inox. Brillo	15
39-S	Dispensador de toallitas Z600, acero inox. Satinado	15
39-SN	Dispensador de toallitas Z600, acero inox. Satinado	15
400	Cenicero- papeleras metálico, cilíndrico, para uso con arena	73
4002	Taquilla doble compartimento, módulo inicial de 1 puerta	81
4003	Taquilla doble compartimento, módulo de continuación de 1 puerta	81
4008	Taquilla completa, 1 compartimento mixto, 1 puerta	81
400-I	Cenicero- papeleras en acero inoxidable, cilíndrico, para uso con arena	74
400-R	Cenicero- papeleras metálico, cilíndrico perforado, para uso con arena	74
401	Cenicero- papeleras metálico, cilíndrico	73
4010	Taquilla de 1 compartimento, módulo inicial de 1 puerta	81
4011	Taquilla de 1 compartimento, módulo continuación de 1 puerta	81
4014	Taquilla con 2 departamentos, módulo inicial, 2 puertas	82
4015	Taquilla con 2 departamentos, módulo de continuación, 2 puertas	82
4016	Taquilla con 4 departamentos, módulo inicial, 4 puertas	82
4017	Taquilla con 4 departamentos, módulo de continuación, 4 puertas	82
401-I	Cenicero- papeleras en acero inoxidable, cilíndrico	73
401-R	Cenicero- papeleras metálico, cilíndrico perforado	73
402	Papeleras metálicas media luna, perforada en parte inferior	55
402-I	Papeleras en acero inoxidable media luna, perforada en parte inferior	55
403	Cenicero - papeleras metálico	76
403-I	Cenicero - papeleras en acero inoxidable	76
403-R	Cenicero - papeleras metálico perforado	76
404	Cenicero metálico de pared, cubeta extraíble	72
406	Cenicero - papeleras metálico	77
406-I	Cenicero - papeleras en acero inoxidable	77
407	Cenicero de pie metálico para exteriores	71
407-I	Cenicero de pie en acero inoxidable para exteriores	71
408	Cenicero de pie metálico para exteriores, para uso con arena,	72
409	Cenicero de pie metálico para exteriores, para uso con arena, con cartel espacio sin humo	72
40-B	Portarrollo industrial acero inox, brillo	12
40-BN	Portarrollo industrial acero inox, brillo	12
40-S	Portarrollo industrial acero inox, satinado	12
40-SN	Portarrollo industrial acero inox, satinado	12
410	Cenicero metálico de pared	72
411	Cenicero - papeleras metálico	76
414	Cenicero-papeleras metálico para exteriores, recoge colillas en epoxi negro	59
415-P	Cenicero-papeleras metálico para exteriores, recoge colillas en epoxi negro, con soporte a suelo.	59
419	Cenicero- papeleras metálico, cilíndrico	74
419-I	Cenicero- papeleras en acero inoxidable, cilíndrico	75
419-R	Cenicero- papeleras metálico, cilíndrico perforado	74
41-B	Dispensador de papel secamanos mecha, acero inox. Brillo	16

ÍNDICE DE PRODUCTOS

Referencia	Descripción	Página
41-BN	Dispensador de papel secamanos mecha,acero inox. Brillo	16
41-MB	Dispensador de papel secamanos mini mecha,acero inox. Brillo	17
41-MS	Dispensador de papel secamanos mini mecha,acero inox. satinado	17
41-S	Dispensador de papel secamanos mecha,acero inox. satinado	16
41-SN	Dispensador de papel secamanos mecha,acero inox. Satinado	16
420	Cenicero - papeleras metálico de pared	75
421	Cenicero de pie metálico para exteriores	71
422	Cenicero metálico de pared, recoge colillas en epoxi negro	72
423	Cenicero- papeleras metálico, media luna,	75
423-I	Cenicero- papeleras en acero inoxidable, media luna,	75
426	Papeleras metálicas, perforada en parte inferior	55
426-I	Papeleras en acero inoxidable, perforada en parte inferior	55
428	Cenicero de pie metálico para exteriores, tapa cromada	71
42-B	Portarrollo industrial prismático, acero inox, brillo	12
42-S	Portarrollo industrial prismático, acero inox, satinado	13
433	Cenicero de pie metálico para exteriores, tapa cromada	71
43-B	Dispensador de papel higiénico doble rollo, acero inox. Brillo	14
43-BN	Portarrollos doble antivandálico, acero inox. brillo	13
43-PRB	Dispensador de papel higiénico precortado, acero inox. Brillo	14
43-PRS	Dispensador de papel higiénico precortado, acero inox. satinado	14
43-S	Dispensador de papel higiénico doble rollo, acero inox. satinado	14
43-SN	Portarrollos doble antivandálico, acero inox. Satinado	13
445	Cenicero papeleras metálico con tapa abatible	77
445-I	Cenicero papeleras en acero inoxidable con tapa abatible	77
44-B	Dispensador de papel higiénico triple rollo, acero inox. Brillo	14
44-S	Dispensador de papel higiénico triple rollo, acero inox. satinado	14
45	Secador de cabellos Premium Compact Blanco	9
45-N	Secador de cabellos Acción Plus 1200 negro	9
46	Secador de cabellos blanco	9
46-N	Secador de cabellos negro	9
48	Secadora de manos óptico acero lacado blanco	8
48-IB	Secadora de manos óptico inox. Brillo	8
48-IS	Secadora de manos óptico inox. Satinado	8
49	Secadora de manos jet silver, motor con escobillas	6
50	Contenedor para desecho de compresas con pedal, tapa especial.	66
5000	Banco en tubo de acero pintado en gris plata, base en melamina	82
5001	Banco en tubo de acero pintado en gris plata, base en madera	82
51	Contenedor con pedal, 30 litros	66
52	Contenedor con pedal, 60 litros	66
53	Contenedor 25 litros blanco con tapa basculante	65
54	Contenedor 50 litros blanco con tapa basculante	65
55	Contenedor gris con tapa push 25 litros	65
56	Contenedor gris con tapa push 40 litros	65
57	Contenedor gris con tapa push 60 litros	65
58	Contenedor para basuras, con pedal, 120 litros	66
6000-L	Percha 90° Noa cromo brillo	23

ÍNDICE DE PRODUCTOS

Referencia	Descripción	Página
6000-LS	Percha 90° Noa cromo mate	23
6001-L	Percha sencilla Noa cromo brillo	23
6001-LS	Percha sencilla Noa cromo mate	23
6002-L	Percha doble Noa cromo brillo	23
6002-LS	Percha doble Noa cromo mate	23
6003-L	Toallero aro pequeño Noa cromo brillo	23
6003-LS	Toallero aro pequeño Noa cromo mate	23
6004-L	Toallero aro grande Noa cromo brillo	23
6004-LS	Toallero aro grande Noa cromo mate	23
6005-L	Toallero barra Noa de 300 mm. cromo brillo	23
6005-LS	Toallero barra Noa de 300 mm. cromo mate	23
6006-L	Toallero barra Noa de 450 mm. cromo brillo	23
6006-LS	Toallero barra Noa de 450 mm. cromo mate	23
6007-L	Toallero barra Noa de 600 mm. cromo brillo	23
6007-LS	Toallero barra Noa de 600 mm. cromo mate	23
6008-L	Portarrollo Noa con tapa cromo brillo	23
6008-LO	Portarrollo Lorena con tapa cromo brillo	26
6009-L	Portarrollo Noa con tapa elevable cromo brillo	23
6009-LS	Portarrollo Noa con tapa elevable cromo mate	23
600-M	Perchero metálico de pie, con brazos cromados y 6 colgadores en madera de haya	87
6011-L	Portarrollo Noa horizontal sin tapa cromo brillo	24
6011-LS	Portarrollo Noa horizontal sin tapa cromo mate	24
6012-L	Portarrollo Noa de reserva cromo brillo	24
6012-LS	Portarrollo Noa de reserva cromo mate	24
6013-L	Portarrollo Noa de reserva doble cromo brillo	24
6013-LS	Portarrollo Noa de reserva doble cromo mate	24
6014-1L	Manillón recto Noa de 450 mm. cromo brillo	24
6014-2L	Manillón recto Noa de 600 mm. cromo brillo	24
6014-L	Manillón recto Noa de 300 mm. cromo brillo	24
6015-L	Manillón curvo Noa Ø 25 mm. cromo brillo	24
6015-LS	Manillón curvo Noa Ø 25 mm. cromo mate	24
6016-L	Manillón curvo Noa Ø 25 mm. con jabonera-esponjera cromo brillo	24
6016-LS	Manillón curvo Noa Ø 25 mm. con jabonera-esponjera cromo mate	24
6017-L	Repisa toallero Noa con barra cromo brillo	25
6018-L	Repisa toallero Noa con barra cromo brillo	25
6018-LS	Repisa toallero Noa con barra cromo mate	25
601-M	Perchero metálico de pie, cromado, con 6 colgadores en madera de haya	87
602	Perchero metálico de pie, 6 colgadores en madera de haya	87
6026-IP	Percha 90° Dívax acero inox. Brillo	28
6027-IP	Percha sencilla Dívax acero inox. Brillo	28
6027-IS	Percha sencilla Dívax acero inox. Satinado	28
6028-IP	Toallero aro abierto Dívax acero inox. Brillo	28
6029-IP	Manillón recto Dívax de 300 mm. acero inox. Brillo	28
603	Perchero-paragüero metálico de pie, con 4 colgadores	90
6030-IP	Manillón recto Dívax de 450 mm. acero inox. Brillo	28
6031-IP	Manillón recto Dívax de 550 mm. acero inox. Brillo	28

ÍNDICE DE PRODUCTOS

Referencia	Descripción	Página
6032-IP	Portarrollo con tapa Dívax acero inox. Brillo	28
6033-IP	Portarrollo sin base Dívax acero inox. Brillo	28
6034-IP	Portarrollo horizontal Dívax acero inox. Brillo	29
6035-IP	Portarrollo de reserva Dívax acero inox. Brillo	29
6036-IP	Portarrollo doble sin base Dívax acero inox. Brillo	29
6037-IP	Manillón ángulo 450 mm. Dívax acero inox. Brillo	29
6038-IP	Manillón ángulo 450 mm. Dívax con jabonera-esponjera acero inox. Brillo	29
6039-IP	Jabonera esponjera de rincón acero inox. Brillo	30
604	Perchero metálico de pie, 8 colgadores en madera de haya	88
6041-IP	Repisa toallero Dívax acero inox. Brillo	29
6042-IP	Repisa toallero con barra Dívax acero inox. Brillo	29
6044-IP	Repisa de metacrilato con soportes inox. Brillo	30
6045-IP	Escobillero acero inox. Brillo	30
6047-IS	Percha 90° Dívax acero inox. Satinado	28
6049-IS	Toallero aro abierto Dívax acero inox. Satinado	28
605	Perchero metálico de pie con 8 colgadores	85
6050-IS	Manillón recto Dívax de 300 mm. acero inox. Satinado	28
6051-IS	Manillón recto Dívax de 450 mm. acero inox. Satinado	28
6052-IS	Manillón recto Dívax de 550 mm. acero inox. Satinado	28
6053-IS	Portarrollo con tapa Dívax acero inox. Satinado	28
6054-IS	Portarrollo sin base Dívax acero inox. Satinado	28
6055-IS	Portarrollo horizontal Dívax acero inox. Satinado	29
6056-IS	Portarrollo de reserva Dívax acero inox. Satinado	29
6057-IS	Portarrollo doble sin base Dívax acero inox. Satinado	29
6058-IS	Manillón ángulo 450 mm. Dívax acero inox. Satinado	29
6059-IS	Manillón ángulo 450 mm. Dívax con jabonera-esponjera acero inox. Satinado	29
605-P	Perchero metálico de pie,partido,con 8 colgadores	86
606	Perchero metálico de pie con 8 colgadores cromados	85
6060-IS	Jabonera esponjera de rincón acero inox. Satinado	30
6062-IS	Repisa toallero Dívax acero inox. Satinado	29
6063-IS	Repisa toallero con barra Dívax acero inox. Satinado	29
6065-IS	Repisa de metacrilato con soportes inox. Satinado	30
6066-IS	Escobillero acero inox. Satinado	30
6068-IP	Toallero aro cerrado Dívax acero inox. Brillo	28
6069-IS	Toallero aro cerrado Dívax acero inox. Satinado	28
606-P	Perchero metálico de pie,partido,con 8 colgadores cromados	85
607	Perchero metálico de pared,con 6 colgadores y repisa superior	91
608	Perchero metálico de pared,con 8 colgadores y repisa superior	91
610	Perchero metálico de pared,con 3 colgadores	92
611	Perchero metálico de pared,con 4 colgadores	92
612	Perchero metálico de pared,con 6 colgadores	92
616	Perchero metálico de pared,con 4 colgadores madera de haya	91
617	Perchero metálico de pared,con 4 colgadores cromados.	91
622	Vestidor portátil en tubo de acero,capacidad 40 perchas,con ruedas	93
623	Vestidor portátil en tubo de acero,con repisa,capacidad 40 perchas,con ruedas	93
626	Perchero-paragüero metálico de pie, partido,8 colgadores	90

ÍNDICE DE PRODUCTOS

Referencia	Descripción	Página
627	Perchero-paragüero metálico de pie, 4 colgadores en madera de haya	89
628	Perchero metálico de pie, 4 colgadores en madera de haya	89
629	Perchero metálico de pared, con 4 colgadores en negro	91
630	Perchero metálico de pared, con 4 colgadores gris plata	91
631	Perchero metálico de pie, con 6 colgadores en abs negro	86
632	Perchero metálico de pie, con 6 colgadores en abs gris	86
634	Perchero-paragüero metálico de pie, partido, con 8 colgadores en madera de haya	89
635	Perchero metálico de pie, 8 colgadores en madera de haya	88
636	Vestidor portátil en tubo de acero, con 12 colgadores, capacidad 30 perchas, con ruedas	93
637-P	Perchero-paragüero metálico de pie, partido, 8 colgadores negros	90
639	Perchero metálico de pared, con 6 colgadores	91
640	Perchero metálico de pie con 6 colgadores de acero inoxidable	84
643	Perchero de pie en acero inoxidable, con 6 colgadores	84
644	Perchero metálico de pie con 6 colgadores	84
645	Vestidor portátil en tubo de acero, con repisa superior, capacidad 25 perchas, con ruedas	92
645-S	Vestidor portátil en tubo de acero, capacidad 25 perchas, con ruedas	92
660	Perchero metálico de pie, con 8 colgadores giratorios en pvc	88
6600	Espejo de aumento , 2 caras x 3 aumentos	30
6600-L	Espejo de aumento con luz led, 3 aumentos	30
6601	Espejo de aumento , 1 cara x 3 aumentos	30
660-P	Perchero metálico de pie, partido, con 8 colgadores giratorios en pvc	88
70	Papelera metálica perforada	47
7000-C	Asidero Soft recto de 380 mm.	35
7001-C	Asidero Soft recto de 480 mm.	35
7002-C	Asidero Soft recto de 580 mm.	35
7003-C	Asidero Soft recto de 680 mm.	35
7004-C	Asidero Soft recto de 800 mm.	35
7005-C	Asidero Soft recto de 880 mm.	35
7006-C	Asidero Soft recto de 980 mm.	35
7007-C	Asidero Soft ángulo 90° 700x1200 mm.	35
7008-C	Asidero Soft ángulo 90° 700x700 mm.	35
7009-C	Asidero Soft ángulo 135° 300x300 mm.	35
7010-C	Asidero Soft ángulo 90° 700x700 mm. Izquierda	36
7011-C	Asidero Soft ángulo 90° 700x700 mm. Derecha	36
7012-C	Asidero Soft ducha 700x1200 mm. izquierda, con kit regulable	35
7013-C	Asidero Soft ducha 700x1200 mm. derecha, con kit regulable	35
7014-C	Asidero Soft ducha 700x700x1200 mm. Derecha, con kit regulable	35
7015-C	Asidero Soft ducha 700x700x1200 mm. izquierda, con kit regulable	35
7020-C	Asidero abatible Soft de 600 mm. Con soporte estandar	36
7021-C	Asidero abatible Soft de 700 mm. Con soporte estandar	36
7022-C	Asidero abatible Soft de 800 mm. Con soporte estandar	36
7023-C	Asidero abatible Soft de 600 mm. Con soporte estandar y portarrollo	36
7024-C	Asidero abatible Soft de 700 mm. Con soporte estandar y portarrollo	36
7025-C	Asidero abatible Soft de 800 mm. Con soporte estandar y portarrollo	36
7026-C	Asidero abatible Soft de 600 mm. Con soporte Plus	36
7027-C	Asidero abatible Soft de 800 mm. Con soporte Plus	36

ÍNDICE DE PRODUCTOS

Referencia	Descripción	Página
7028-C	Asidero abatible Soft de 600 mm. Con soporte Plus y portarrollo	37
7029-C	Asidero abatible Soft de 700 mm. Con soporte Plus y portarrollo	37
7030-C	Asidero abatible Soft de 800 mm. Con soporte Plus y portarrollo	37
7031-C	Asidero fijo Soft con tres soportes, 600 mm.	37
7032-C	Asidero fijo Soft con tres soportes, 700 mm.	37
7033-C	Asidero fijo Soft con tres soportes, 800 mm.	37
7034-C	Asidero fijo Soft con tres soportes y portarrollo, 600 mm.	37
7035-C	Asidero fijo Soft con tres soportes y portarrollo, 700 mm.	37
7036-C	Asidero fijo Soft con tres soportes y portarrollo, 800 mm.	37
7037-C	Asidero abatible Soft con columna a suelo, 600 mm	37
7038-C	Asidero abatible Soft con columna a suelo, 700 mm	37
7039-C	Asidero abatible Soft con columna a suelo, 800 mm	37
7043-C	Asidero fijo pared-suelo Soft con tres soportes, 600 mm.	37
7044-C	Asidero fijo pared-suelo Soft con tres soportes, 700 mm.	37
7045-C	Asidero fijo pared-suelo Soft con tres soportes, 800 mm.	37
7046-C	Asidero abatible Soft con pata articulada, 600 mm.	37
7047-C	Asidero abatible Soft con pata articulada, 700 mm.	37
7048-C	Asidero abatible Soft con pata articulada, 800 mm.	37
7052-C	Asiento Soft colgante para ducha, H:535x350x350 mm (no incluye asidero)	36
7053-C	Asiento Soft abatible H:295x350x350 mm, con soportes Plus	36
7054-C	Asiento Soft colgante para ducha, H:535x350x350 mm, apoyabrazos abatibles (no incluye asidero)	36
7057-C	Espejo con inclinación regulable, tubos laterales en blanco	43
7058-C	Espejo con inclinación regulable, sin marco	43
7058-IS	Asidero de rincón 750x1200 mm, acero inox. satinado	40
7060-IP	Asidero recto de 380 mm., acero inox. Pulido brillo	38
7061-IP	Asidero recto de 480 mm., acero inox. Pulido brillo	38
7062-IP	Asidero recto de 580 mm., acero inox. Pulido brillo	38
7063-IP	Asidero recto de 680 mm., acero inox. Pulido brillo	38
7064-IP	Asidero recto de 880 mm., acero inox. Pulido brillo	38
7065-IP	Asidero ángulo 45° 300x300 mm. Acero inox pulido brillo	40
7066-IP	Asidero 90° 500x500 mm. Acero inox, pulido brillo	40
7067-IP	Asidero ángulo 45° 500x500 mm. Acero inox pulido brillo	40
7068-IP	Asidero de rincón 750x1200 mm, acero inox. Pulido brillo	40
7069-IP	Asidero de rincón 750x750 mm, acero inox. Pulido brillo	40
7070-IP	Asidero abatible de 700 mm. Acero inox. pulido brillo	39
7071-IP	Asidero abatible de 800 mm. Acero inox. pulido brillo	39
7072-IP	Asiento abatible 350x350 mm. Acero inox, pulido brillo	40
7073-IP	Asidero fijo de 700 mm con tres soportes Acero inox. pulido brillo	39
7074-IP	Asidero abatible 700 mm. con columna a suelo, acero inox. Pulido brillo.	39
7075-IP	Asidero fijo pared-suelo 700x700 mm. acero inox. Pulido brillo	40
7076-GP	Asidero abatible 700 mm. Con pata articulada, Acero inox. Pulido brillo.	39
7076-IP	Asidero abatible 700 mm. Con pata articulada, Acero inox. Pulido brillo.	39
7077-IS	Asidero recto de 380 mm., acero inox. Satinado	38
7078-IS	Asidero recto de 480 mm., acero inox. Satinado	38
7079-IS	Asidero recto de 580 mm., acero inox. Satinado	38
7080-IS	Asidero recto de 680 mm., acero inox. Satinado	38

ÍNDICE DE PRODUCTOS

Referencia	Descripción	Página
7081-IS	Asidero recto de 880 mm.,acero inox. Satinado	38
7082-IS	Asidero ángulo 45° 300x300 mm. Acero inox satinado	40
7083-IS	Asidero 90° 500x500 mm. Acero inox.satinado	40
7084-IS	Asidero ángulo 45° 500x500 mm. Acero inox satinado	40
7086-IS	Asidero de rincón 750x750 mm,acero inox.satinado	40
7087-IS	Asidero abatible de 700 mm. Acero inox. Satinado	39
7088-IS	Asidero abatible de 800 mm. Acero inox. Satinado	39
7089-IS	Asiento abatible 350x350 mm. Acero inox.satinado	40
7090-IS	Asidero fijo de 700 mm con tres soportes Acero inox. Satinado	39
7091-IS	Asidero abatible 700 mm.con columna a suelo,acero inox.satinado	39
7092-IS	Asidero fijo pared-suelo H:750x700 mm.acero inox. Satinado	40
7093-GS	Asidero abatible 700 mm. Con pata articulada,Acero inox. Satinado	39
7093-IS	Asidero abatible 700 mm. Con pata articulada,Acero inox. Satinado	39
7094-C	Asidero abatible Soft de 700 mm. Con soporte Plus	36
7094-IB	Asidero recto de 380 mm.,acero inox. Lacado blanco	38
7095-IB	Asidero recto de 480 mm.,acero inox. Lacado blanco	38
7096-IB	Asidero recto de 580 mm. ,acero inox. Lacado blanco	38
7097-IB	Asidero recto de 680 mm.,acero inox. Lacado blanco	38
7098-IB	Asidero recto de 880 mm.,acero inox. Lacado blanco	38
7099-IB	Asidero ángulo 45° 300x300 mm. Acero inox lacado blanco	40
71	Papelera metálica	47
7100-IB	Asidero 90° 500x500 mm. Acero inox,lacado blanco	40
7101-IB	Asidero ángulo 45°500x500 mm. acero inox lacado blanco	40
7102-IB	Asidero de rincón 750x1200 mm,acero inox,lacado blanco	40
7103-IB	Asidero de rincón 750x750 mm,acero inox,lacado blanco	40
7104-IB	Asidero abatible de 700 mm. Acero inox. Lacado blanco	39
7105-IB	Asidero abatible de 800 mm. Acero inox. Lacado blanco	39
7106-IB	Asiento abatible 350x350 mm. Acero inox.lacado blanco	40
7107-IB	Asidero fijo de 700 mm con tres soportesAcero inox. Lacado blanco	39
7108-IB	Asidero abatible 700 mm.con columna a suelo,acero inox.lacado blanco	39
7109-IB	Asidero fijo pared-suelo H:750x700 mm.acero inox.lacado blanco	40
7110-GB	Asidero abatible 700 mm. Con pata articulada,Acero inox.lacado blanco	39
7110-IB	Asidero abatible 700 mm. Con pata articulada,Acero inox.lacado blanco	39
72	Papelera metálica triangular perforada	47
721-I	Jardinera con funda exterior en acero inoxidable,cuadrada,con ruedas	79
721-R	Jardinera metálica con funda exterior perforada,cuadrada,con ruedas	79
721-R-I	Jardinera con funda exterior en acero inoxidable perforado,cuadrada,con ruedas	79
722-I	Jardinera con funda exterior en acero inoxidable,cuadrada,con ruedas	79
722-R	Jardinera metálica con funda exterior perforada,cuadrada,con ruedas	79
722-R-I	Jardinera con funda exterior en acero inoxidable perforado,cuadrada,con ruedas	79
723-I	Jardinera con funda exterior en acero inoxidable,rectangular,con ruedas	80
723-R	Jardinera con funda exterior perforada,rectangular,con ruedas	80
723-R-I	Jardinera con funda exterior en acero inoxidable perforado,rectangular,con ruedas	80
724-I	Jardinera con funda exterior en acero inoxidable,rectangular,con ruedas	80
724-R	Jardinera metálica con funda exterior perforada,rectangular,con ruedas	80
724-R-I	Jardinera con funda exterior en acero inoxidable perforado,rectangular,con ruedas	80

ÍNDICE DE PRODUCTOS

Referencia	Descripción	Página
732-I	Jardinera en acero inoxidable, cilíndrica, con ruedas	78
732-R	Jardinera metálica perforada, cilíndrica, con ruedas	78
732-R-I	Jardinera en acero inoxidable perforado, cilíndrica, con ruedas	78
733-I	Jardinera en acero inoxidable, cilíndrica, con ruedas	78
733-R	Jardinera metálica perforada, cilíndrica, con ruedas	78
733-R-I	Jardinera en acero inoxidable perforado, cilíndrica, con ruedas	78
800	Escalera-taburete en abs, con ruedas, base de goma antideslizante	99
8000	Inodoro ergonómico con salida a pared	42
8001	Inodoro ergonómico con salida a suelo	42
8003	Inodoro Monoblock con apertura frontal, salida a suelo	43
8004	Inodoro Monoblock con apertura frontal, salida a pared	43
8005	Cisterna en porcelana para Monoblock, con mecanismos internos.	43
8006	Inodoro Monoblock Suspendido	43
8007	Cisterna en porcelana para Monoblock suspendido, con mecanismos internos.	43
8009	Inodoro suspendido con apertura frontal	42
801	Soporte metálico para CPU, con ruedas giratorias, chapa perforada	99
8010	Tapa asiento para inodoro suspendido	42
8012	Cisterna en abs	42
8014-E	Tapa asiento para inodoro ergonómico	42
8014-M	Tapa asiento para Monoblock con apertura frontal	43
8014-S	Tapa-asiento con apertura frontal para Monoblock suspendido	43
8015	Monomando con maneta gerontológica	41
8016	Lavabo ergonómico	41
8017	Soporte neumático de inclinación para lavabo ergonómico	41
8018	Sifón flexible para lavabo ergonómico	41
8019	Soportes (conjunto de 2 unid.) para fijación inodoro suspendido.	42
8020	Soportes (conjunto de 2 unid.) fijos para lavabo ergonómico acero lacado.	41
805	Soporte metálico para CPU, con ruedas giratorias.	99
84-I	Papelera de acero inoxidable con 3 pedales y 3 departamentos para reciclaje selectivo	64
85-I	Papelera de acero inoxidable con 2 pedales y 2 departamentos para reciclaje selectivo	64
88	Cubo de pedal 20 litros lacado blanco	60
88-I	Cubo de pedal 20 litros acero inox. Brillo	61
89	Cubo de pedal 30 litros lacado blanco	60
89-I	Cubo de pedal 30 litros acero inox. Brillo	61
90	Papelera metálica con asas	48
92	Papelera metálica forrada en vinilo negro	47
93	Papelera metálica forrada en vinilo marrón	47
96	Cubo de pedal 5 litros lacado blanco	60
96-I	Cubo de pedal 5 litros acero inox. Brillo	61
97	Cubo de pedal 12 litros lacado blanco	60
97-I	Cubo de pedal 12 litros acero inox. Brillo	61
98	Papelera metálica con orificios para colgar	52
98-I	Papelera en acero inoxidable con orificios para colgar	52
99	Papelera metálica con orificios para colgar	51
99-I	Papelera en acero inoxidable con orificios para colgar	52
AC198	Percha doble Lorena gancho cromo brillo	26

ÍNDICE DE PRODUCTOS

Referencia	Descripción	Página
AC200	Portarrollo con tapa Steel acero inox. Brillo	27
AC201	Manillón recto Steel de 300 mm.acero inox. Brillo	27
AC202	Manillón recto Steel de 450 mm.acero inox. Brillo	27
AC203	Manillón recto Steel de 600 mm.acero inox. Brillo	27
AC204	Percha sencilla Steel acero inox. Brillo	27
AC221	Portarrollo horizontal Lorena cromo brillo	26
AC223	Aro toallero Lorena de Ø 200 cromo brillo	26
AC225	Toallero barra Lorena de 300 mm. cromo brillo	26
AC226	Toallero barra Lorena de 450 mm. cromo brillo	26
AC227	Toallero barra Lorena de 600 mm. cromo brillo	26
AC228	Percha sencilla Lorena cromo brillo	26
AC229	Portarrollo de reserva Lorena cromo brillo	26
AC232	Percha sencilla Steel acero inox. Brillo	27
AC235	Escobillero Steel acero inox. Brillo	27
AC236	Escobillero Steel acero inox. Mate	27
AC252	Manillón en ángulo Steel acero inox. Brillo	27
AC253	Manillón en ángulo Steel con jabonera-esponjera acero inox. Brillo	27
AC261	Dispensador de papel higiénico de superficie ,acero inox. Brillo	14
AC262	Dispensador de papel higiénico empotrado,acero inox. Brillo	14
AC274	Jabonera de rincón Steel acero inox. Brillo	27
AC277	Jabonera -esponjera Steel acero inox. Brillo	27
AC278	Jabonera-esponjera Steel acero inox. Mate	27
AC279	Jabonera- esponjera pequeña Noa aluminio cromo brillo	25
AC280	Jabonera- esponjera pequeña Noa aluminio cromo mate	25
AC281	Jabonera- esponjera grande Noa aluminio cromo brillo	25
AC282	Jabonera- esponjera grande Noa aluminio cromo mate	25
AC283-RB	Jabonera- esponjera de rincón Noa aluminio cromo brillo	25
AC283-RS	Jabonera- esponjera de rincón Noa aluminio cromo mate	25
AC284-M	Repisa de metacrilato Noa con soportes cromo brillo	25
BA	Bolsa de arena especial ceniceros	72
BP	Recambio 500 bolsas para Pluvilux	68
CL80	Carro de limpieza negro + bolsa de lona de 70 litros	100
CL81	Carro de limpieza negro + 2 cubos de 18 litros + escurridor -prensa estandar.	100
CL82	Carro de limpieza negro + 1 cubo tank de 64 litros + escurridor -prensa estandar.	100
CL84	Carro de limpieza completo + doble cubo de 18 litros + prensa estandar + 2 cubos de 11 litros	100
CL85	Carro de limpieza gris + bolsa de lona de 60 litros	100
CL86	Cubo tank de 24 litros extra + prensa simple	101
CL87	Cubo tank doble de 2 x 18 litros + prensa simple (se adapta al carro CL84)	101
CLV-91	Carro recto para lavandería,estructura en acero lacado	101
CLV-92	Carro X para lavandería,estructura en acero lacado,gran capacidad	101
CM88	Carro gris multifunción con 3 bandejas,cuatro ruedas giratorias	101
CM89	Carro negro multifunción con 3 bandejas,cuatro ruedas giratorias	101
CM90	Carro negro multifunción con 3 bandejas + 4 palneles laterales,cuatro ruedas giratorias	101
DJA-13	Dosificador de jabón electrónico,funcionamiento con pilas,en ABS blanco.	21
DJB-12	Dosificador de jabón ,en ABS blanco. ,capacidad 800 ml.	21
DJB-13	Dosificador de jabón,abs blanco,capacidad 900 ml.	22

ÍNDICE DE PRODUCTOS

Referencia	Descripción	Página
DJE-10	Dosificador de jabón para empotrar, de 1 litro.	21
DJE-11	Dosificador de jabón para empotrar, de 1/2 litro.	21
E-1340	Expositor Totem autoportante ,3 soportes para catálogos ,dimensiones 1340x250x350mm.	97
E-1570	Expositor pequeño autoportante con ruedas,3 baldas ,dimensiones 1570x510x460mm.	96
E-1720	Expositor grande autoportante con ruedas, 4 baldas, dimensiones 1720x760x460mm.	96
Jet 49	Secadora de manos jet ABS silver	6
Jet 49-B	Secadora de manos jet ABS blanco	6
L-21	Lámpara halógena de sobremesa,dos intensidades	98
L-29	Lámpara halógena de sobremesa,dos intensidades	98
L-32	Lámpara halógena de sobremesa,con regulador de intensidad	98
Luxe-11	Portarrollo industrial abs blanco y gris	13
Luxe-12	Dispensador de toallitas Z600, abs blanco	15
Luxe-13	Dispensador de papel secamanos mecha en abs blanco y gris	17
Pluvilux	Máquina embolsadora de paraguas largos	68
PS-10	Poste metálico separador en negro,con cinta retráctil de 2000mm.	99
PS-11	Soporte mural para cinta retráctil (uso combinado con poste PS-10)	99
RP-100	Reposapiés ergonómico	97
RP-101	Reposapiés ergonómico	97
RP-102	Reposapiés ergonómico	97
SM99	Señalización de suelo mojado	100

CONDICIONES DE VENTA

Las descripciones y fotografías contenidas en nuestro catálogo deberán entenderse únicamente a nivel informativo. Nuestra política es la de mejorar continuamente los productos, por ello nos reservamos el derecho de modificar las especificaciones sin previo aviso.

PRECIOS

Los precios no incluyen IVA ni otros impuestos. Los precios del catálogo podrán ser modificados sin previo aviso y son válidos según tarifa vigente el día de la expedición.

PEDIDOS

Todos los pedidos han de formalizarse por escrito. Los artículos en colores no estándar, tendrán un incremento en el precio. Rogamos nos consulten. Los clientes interesados en modelos especiales deben consultar previamente precio y plazo de entrega.

PLAZOS DE ENTREGA

Quedando supeditada la mercancía incluida en el presente catálogo, a un proceso de fabricación del producto solicitado para el comprador, el plazo de entrega facilitado por Sistemas Industriales Europeos S.L. tendrá el carácter de orientativo o aproximado. Los eventuales retrasos en la entrega no podrán dar lugar a penalización alguno o indemnización por daños y perjuicios, ni facultarán al comprador para anular el pedido.

TRANSPORTE DE MERCANCÍA

Cuando la mercancía viaje a porte debido, Sistemas Industriales Europeos S.L. queda exonerado de las posibles taras o defectos que pudieran ser imputables al transporte de la mercancía. Cuando la mercancía viaje a porte pagado, en caso de defecto o tara el cliente tiene que notificarle a Sistemas Industriales Europeos S.L. por escrito dentro de las 24 horas siguientes a la recepción de la mercancía, y siendo notificado a la entrega, cualquier defecto o tara imputable a la agencia de transportes para facilitar la reclamación de la responsabilidad de acuerdo a la Ley 16/1987 de Ordenación de los Transportes terrestres y FD 1.111/1990 por el que se aprueba el reglamento de la LOTT.

La reclamación contra el porteador por daño o avería, deberá hacerse en el acto del recibo de los bultos siempre que se trate de daños aparentes y **dentro de las 24 horas siguientes** al recibo, si los daños fuesen no aparentes, la protesta o reserva debe hacerse por escrito.

Las mercancías viajan siempre por cuenta y riesgo del comprador, aún en los casos de convenios especiales.

ENTREGAS DIRECTAS A CLIENTE FINAL:

Sistemas Industriales Europeos,sl pone a disposición de sus clientes - distribuidores la nueva modalidad de entrega directa desde fábrica a sus clientes. Dicha gestión supondrá un recargo de 3,50 € por entrega, que será incluido en factura.

PEDIDO MÍNIMO:

El pedido mínimo es de 75€ netos (iva no incluido). En el caso del que el pedido no alcance dicho importe se aplicará un coste de 10€ (iva no incluido) en concepto de gastos de gestión

RECLAMACIONES Y DEVOLUCIONES

Transcurridos QUINCE DÍAS de la fecha de recepción de la mercancía no se aceptarán devoluciones.

Dará constancia a estos fines la fecha de albarán de entrega del transportista.

No se aceptará ninguna devolución de material sin su embalaje original y la conformidad expresa por parte de Sistemas Industriales Europeos S.L. En caso de que la devolución sea aceptada, el material sufrirá una depreciación automática mínima de 15% sobre el importe facturado en concepto de gastos de gestión y almacenaje, pudiendo éste ser mayor después de peritación. En ningún caso se admitirán devoluciones en los artículos de fabricación especial.

CONDICIONES DE PAGO

El primer pedido y hasta la concesión de riesgo, todas las operaciones serán abonadas mediante pago por anticipado. Los pedidos interiores a 150€ se cobrarán de contado.

En caso de aplazamiento de pago será acordado por ambas partes. Transcurrido el vencimiento acordado, quedamos automáticamente autorizados a contabilizar por intereses de demora un uno por ciento por mes.

No se suministrará ningún pedido si se encuentra pendiente de solución de cobro algún efecto anterior.

GARANTÍA

Dos años contra defecto de fabricación.

La garantía no incluye desplazamiento, ni la solución de averías por causas ajenas a la fabricación del producto o estén ocasionadas por un uso que no sea propio del producto, ni por el desgaste común.

IMPUESTOS

Serán cargados en factura a cargo de nuestros clientes, conforme a la legislación vigente.

RESERVA DE DOMINIO

El material se considera propiedad de Sistemas Industriales Europeos S.L. hasta el total pago por el cliente, teniendo hasta ese momento Sistemas Industriales Europeos S.L. reserva de dominio.

JURISDICCION

Serán únicamente competentes, en caso de litigio, los Tribunales de Madrid

CONDICIONES ESPECIALES DE PORTES PARA TAQUILLAS MONTADAS:

PAGADOS:

En cualquier punto de la península a partir de 500 € netos de pedido.

DEBIDOS:

- 1 taquilla : 47,00€
- de 2 a 6 taquillas : 63,00€
- de 7 a 9 taquillas : 110,00€

Dichos importes se cargarán en factura (no se realizan envíos a portes debidos)

PORTES PAGADOS PARA EL RESTO DE PRODUCTOS:

En Comunidad de Madrid a partir de 150€ netos de pedido. Resto de la península a partir de 300€ netos de pedido. Demás opciones portes debidos.



C/ Londres, 10-12 • Poligono Industrial Ciudad de Parla
28983 Parla, Madrid (España).

Tel. +34 91 698 43 53

E-mail: sie@sie-sl.com • www.sie-sl.com

